Rapport financier 2019
Mercy Ships Suisse

Sommaire

Lettre du trésorier....3

Financement des projets....4

Répartition financière....5

Rapport de l'organe de révision....6

- Bilan au 31 décembre....7
- Compte de résultat....8
- Tableau de financement....10
- Variation des fonds et des capitaux....11
- Annexe....12

Notes sur les états financiers

- 1. Principes comptables....14
- 2. Bilan....14
- 3. Compte de résultat....15
- 4. Fonds affectés et capital de l'organisation....18
- 5. Autres informations....19

Rapport de rendement....20

Comité....21

Collaborateurs....22

Lettre du trésorier

En bonne position pour l'expansion de notre aide humanitaire

En tant que trésorier, je suis très reconnaissant pour les 10 millions de francs suisses de dons reçus en 2019 ! Toutefois, il est important de noter que ce résultat très encourageant inclut 3,75 millions de contributions spécifiquement désignées pour la construction de notre deuxième navire-hôpital, le *Global Mercy*, qui devrait être achevée début 2021.

Depuis plusieurs années, Mercy Ships Suisse se prépare afin d'être en mesure de contribuer durablement au financement opérationnel de deux navires-hôpitaux. Il est donc essentiel pour nous de chercher à assurer un soutien financier stable pour les années à venir. Dans cette perspective, Mercy Ships Suisse a continué en 2019 à investir dans l'acquisition de nouveaux donateurs, en développant notamment le domaine du marketing digital.

En 2019, 80% des dons ont été utilisés pour les charges de projets sur le terrain. Cela inclut l'engagement et le développement de ressources programmatiques en Suisse qui servent directement nos activités en Afrique.

En revanche, notre rapport financier n'inclut pas la valeur des heures effectuées par les plus de 50 bénévoles réguliers en Suisse, ni de celles de nos bénévoles sur le navire : rien que la valeur de l'engagement bénévole des 74 membres d'équipage suisses ayant servi en 2019 correspond pour Mercy Ships à une économie de plus de 4,2 millions de francs !

J'aimerais profiter de cette occasion pour exprimer mes sincères remerciements aux bénévoles et à leurs sponsors ainsi qu'aux nombreux donateurs individuels, aux fondations et aux entreprises qui nous soutiennent fidèlement. Votre soutien a rendu possible la réalisation de 1'819 opérations chirurgicales et la formation de 1'377 professionnels de la santé guinéens et sénégalais, sans parler de tous les autres aspects de notre aide tels que les soins dentaires ou la formation agroalimentaire.

Les prochaines années seront cruciales : ce n'est qu'avec votre soutien que nous pourrons plus que doubler notre aide chirurgicale essentielle tout en continuant de contribuer à améliorer de manière durable les systèmes de santé en Afrique.

Je vous remercie du fond du cœur pour votre soutien.

Heinz Suter
Trésorier et membre du comité
Mercy Ships Suisse

Financement des projets

Programmes chirurgicaux et dentaires

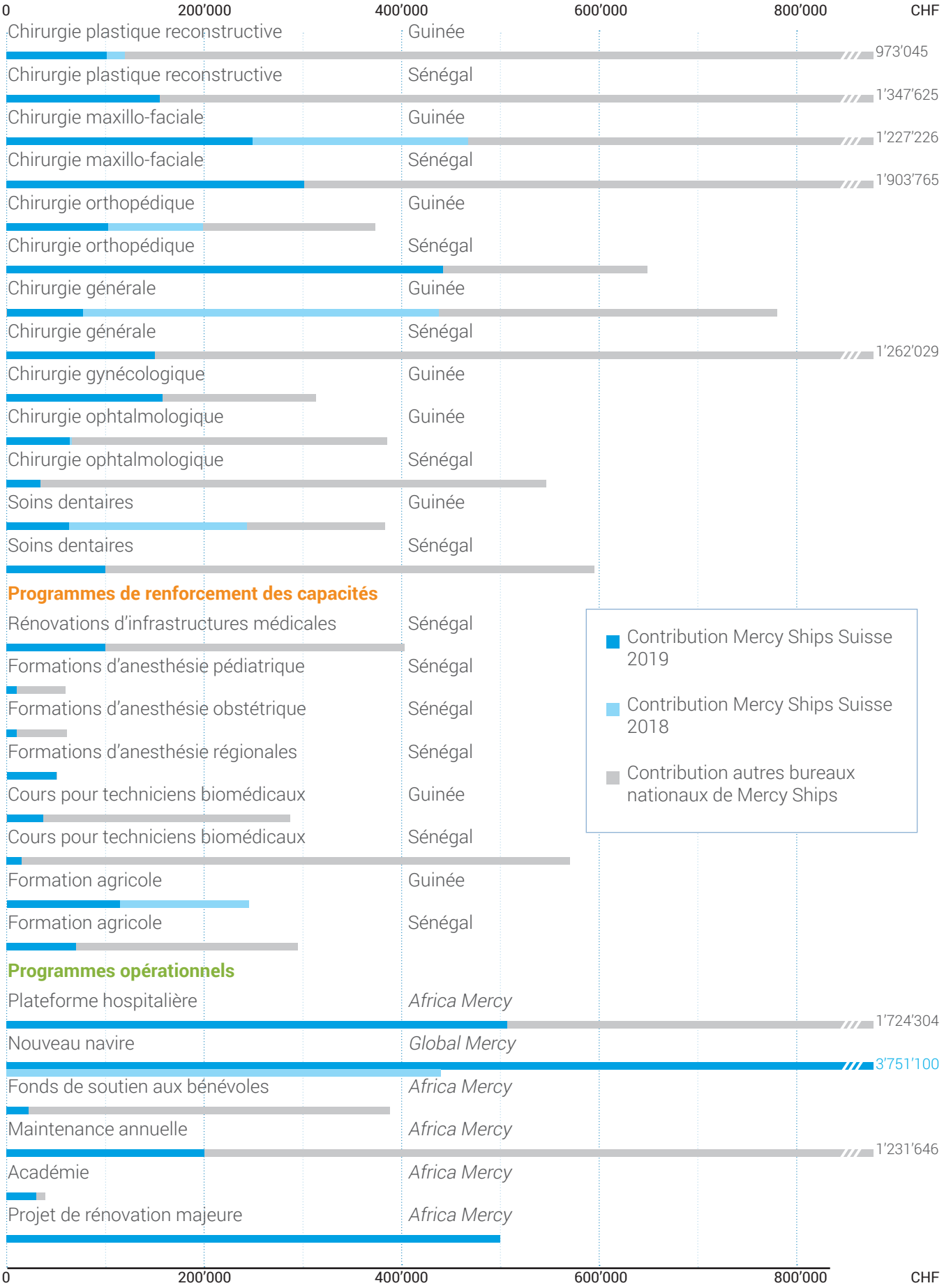

N.B. Vous trouverez une présentation succincte de ces projets dans le rapport annuel 2019 disponible sur notre site: www.mercyships.ch/rapportannuel
Une copie est également disponible sur demande en contactant le bureau de Mercy Ships Suisse à Lausanne.

Répartition financière

Distribution des revenus 2019 (en CHF)

Dons et legs	3'983'057
Dons désignés	5'816'790
Dons pour personnel *Africa Mercy*	196'132
Autres produits	65'285
Total	**10'061'265**

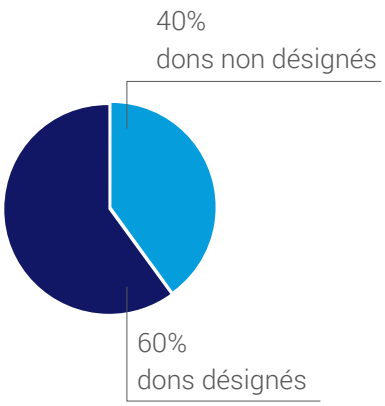

Distribution des charges 2019 (en CHF)

Charges de projets	8'038'851
Charges de personnel	934'191
Loyers et autres frais de locaux	61'447
Frais administratifs	91'451
Participation Mercy Ships Global	33'984
Frais liés aux processus et développement	21'182
Autres frais d'exploitation	39'358
Amortissement mobilier, machines	2'559
Frais de marketing et recherche de fonds	842'437
Total	**10'065'460**

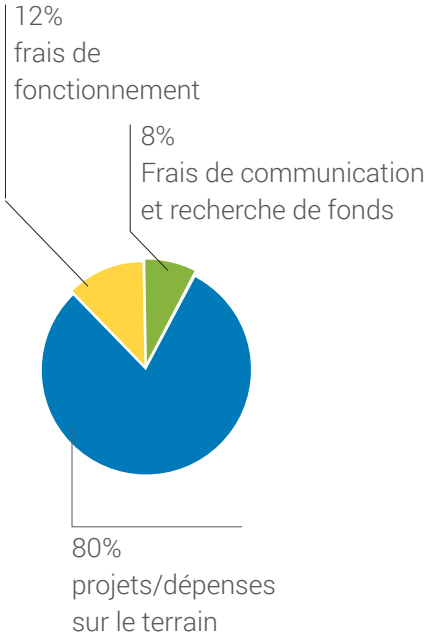

Résultat d'exploitation Mercy Ships Suisse	**- 4'195**
Résultat financier	**3'088**

Centre de coûts «Maison de Rovéréaz»

Locations	129'389
Charges courantes	- 97'163
Résultat opérationnel «Maison de Rovéréaz»	**32'226**
Amortissements	- 69'500
Résultat centre de coûts «Maison de Rovéréaz»	**- 37'274**
RÉSULTAT AVANT VARIATION DES FONDS	**- 38'382**

BfB Fidam révision SA
Avenue des Baumettes 23
Case postale
CH-1020 Renens VD 1

Téléphone +41 (0)21 641 46 46
Téléfax +41 (0)21 641 46 40
E-mail : contact@bfbvd.ch

Rapport de l'organe de révision sur le contrôle restreint
à l'assemblée générale de
ASSOCIATION MERCY SHIPS
Lausanne

En notre qualité d'organe de révision, nous avons contrôlé les comptes annuels (bilan et compte de résultat, tableau de flux de trésorerie, tableau de variation des fonds propres et annexe) de l'ASSOCIATION MERCY SHIPS pour l'exercice arrêté au 31 décembre 2019.

La responsabilité de l'établissement des comptes annuels incombe au comité alors que notre mission consiste à contrôler ces comptes. Nous attestons que nous remplissons les exigences légales d'agrément et d'indépendance.

Notre contrôle a été effectué selon la Norme suisse relative au contrôle restreint. Cette norme requiert de planifier et de réaliser le contrôle de manière telle que des anomalies significatives dans les comptes annuels puissent être constatées. Un contrôle restreint englobe principalement des auditions, des opérations de contrôle analytiques ainsi que des vérifications détaillées appropriées des documents disponibles dans l'entité contrôlée. En revanche, des vérifications des flux d'exploitation et du système de contrôle interne ainsi que des auditions et d'autres opérations de contrôle destinées à détecter des fraudes ou d'autres violations de la loi ne font pas partie de ce contrôle.

Lors de notre contrôle, nous n'avons pas rencontré d'élément nous permettant de conclure que les comptes annuels ne donnent pas une image fidèle du patrimoine de la situation financière et des résultats conformément à la Swiss GAAP RPC 21, et que ces derniers ne sont pas conformes à la loi et aux statuts.

Renens, le 12 mars 2020

BfB Fidam révision SA

Samuel Jaccard
Expert-réviseur agréé
Réviseur responsable

Guy Chervet
Expert-réviseur agréé

Annexes :

Comptes annuels comprenant :
- bilan
- compte de résultat
- tableau de trésorerie
- tableau de variation des fonds propres
- annexe aux comptes annuels

Rapport de l'organe de révision

Mercy Ships Suisse

	BILAN AU 31 DECEMBRE	2019	2018
		CHF	CHF
	ACTIFS		
	ACTIFS CIRCULANT		
2.1*	Liquidités	1,448,473	1,498,442
2.2	Placements à court terme en USD	3,952,770	3,942,800
2.3	Débiteurs tiers	25,969	19,472
2.4	Débiteurs associés	419,825	135
2.5	Actifs de régularisation	46,301	12,954
	TOTAL	**5,893,338**	**5,473,803**
2.6	**ACTIF IMMOBILISE**		
	Equipement	2,140	-
	Travaux réalisés sur immeuble	1,360,738	1,430,238
	TOTAL	**1,362,878**	**1,430,238**
	TOTAL DES ACTIFS	**7,256,216**	**6,904,041**
	PASSIFS		
	CAPITAUX ETRANGERS A COURT TERME		
2.7	Créanciers tiers	104,300	79,925
2.8	Créanciers associés	797,269	436,789
2.9	Autres dettes	16,490	10,787
2.10	Passifs de régularisation	7,500	7,500
	TOTAL	**925,559**	**535,002**
4.1	**CAPITAL DES FONDS (FONDS AFFECTES)**		
	Projets maison Rovéréaz	303,179	303,179
	Réserve pour recherche de fonds	729,980	728,958
	Réserve pour maintenance et équipements	24,860	30,000
	TOTAL	**1,058,019**	**1,062,137**
4.2	**CAPITAL DE L'ORGANISATION**		
4.2.1	Capital lié aux futurs projets en USD	3,879,200	3,942,800
4.2.2	Capital libre	1,393,438	1,364,102
	TOTAL	**5,272,638**	**5,306,902**
	TOTAL DES PASSIFS	**7,256,216**	**6,904,041**

* Ces chiffres renvoient aux notes sur les états financiers (pp. **14-19**)

Rapport de l'organe de révision

Mercy Ships Suisse

	COMPTE DE RESULTAT	2019	2018
		CHF	CHF
	PRODUITS		
3.1	Dons et legs	3,983,057	4,250,540
3.2	Dons désignés	5,816,790	981,623
3.3	Dons pour personnel Africa Mercy	196,132	227,892
3.4	Autres produits	65,285	49,732
	TOTAL	**10,061,265**	**5,509,786**
	CHARGES		
3.5	Charges de projets	8,038,851	3,983,786
3.6	Charges de personnel	934,191	702,526
3.7	Loyers et autres frais de locaux	61,447	60,508
3.8	Frais administratifs	91,451	49,607
3.9	Participation Mercy Ships Global	33,984	48,676
3.10	Frais de marketing et recherche de fonds	842,437	525,629
3.11	Frais liés aux processus et développement	21,182	-
3.12	Autres frais d'exploitation	39,358	31,434
	Amortissement mobilier, machines	2,559	989
	TOTAL	**10,065,460**	**5,403,154**
	RESULTAT D'EXPLOITATION	**- 4,195**	**106,632**
	Résultat financier		
3.13	Gains de change	348,747	23,501
3.14	Pertes de change résultant de l'activité opérationnelle	- 364,531	- 9,641
	Ecart de change sur placements à court terme en USD	- 65,958	- 56,800
3.15	Intérêts créditeurs	86,314	6,342
3.16	Intérêts et frais financiers	- 1,484	- 8,607
		3,088	**- 45,206**
3.17	**Maison Rovéréaz**		
	Locations	129,389	126,805
3.18	Charges courantes	- 97,163	- 100,916
	Amortissements	- 69,500	- 69,500
		- 37,274	**- 43,611**

Rapport de l'organe de révision

Mercy Ships Suisse

	COMPTE DE RESULTAT (SUITE)	2019	2018
		CHF	CHF
	RESULTAT AVANT VARIATION DES FONDS AFFECTES	**- 38,382**	**17,815**
3.19	Attributions	- 15,000	- 30,000
3.20	Utilisation	19,118	-
	Résultat attribué aux fonds affectés	**4,118**	**- 30,000**
	RESULTAT AVANT VARIATION DU CAPITAL DE L'ORGANISATION	**- 34,264**	**- 12,185**
3.21	Attributions du résultat de l'exercice au capital de l'association	- 29,336	- 44,615
3.22	Ecart de change résultant de la réévaluation des capitaux liés en USD	63,600	56,800
	Total du capital affecté	**34,264**	**12,185**
	RESULTAT DE L'EXERCICE	**- 0**	**- 0**

Rapport de l'organe de révision

Mercy Ships Suisse

TABLEAU DE FINANCEMENT	2019	2018
	CHF	CHF
Résultat de l'exercice	-	-
Amortissements	72,059	70,489
Attribution aux fonds affectés	44,336	74,615
Prélèvement sur fonds affectés	- 82,718	- 56,800
Variations des débiteurs tiers	- 6,497	- 11,645
Variations des débiteurs associés	- 419,690	- 49
Variations des actifs de régularisation	- 33,347	- 972
Variations des créanciers tiers	24,375	50,204
Variations des créanciers associés	360,480	- 487,238
Variations des autres dettes	5,703	8,617
Variation des passifs de régularisation	-	1,500
Flux de fonds utilisés (-) / provenant de l'activité d'exploitation	- 35,299	- 351,279
Flux de fonds utilisés (-) / provenant de l'activité d'investissement	- 4,700	- 990
Variation de liquidités	**- 39,999**	**- 352,269**
Liquidités et placements à court terme au 01.01.	5,441,242	5,793,511
Liquidités et placements à court terme au 31.12.	5,401,243	5,441,242
	- 39,999	**- 352,269**

Rapport de l'organe de révision

Mercy Ships Suisse

VARIATION DES FONDS ET DES CAPITAUX

		1/1/2019	Attributions	Dissolutions	Transferts internes	Allocation résultat financier	12/31/2019
		CHF	CHF	CHF	CHF	CHF	CHF
4.1	**CAPITAL DES FONDS AFFECTES**	**1,062,137**	**15,000**	**- 19,118**	**-**	**-**	**1,058,019**
	Projets maison Rovéréaz	303,179	-	-	-	-	303,179
	Réserve pour recherche de fonds	728,958	15,000	- 13,978	-	-	729,980
	Réserve pour remplacement centrale téléphonique	30,000	-	- 5,140	-	-	24,860
4.2	**CAPITAL DE L'ORGANISATION**						
4.2.1	**CAPITAL LIE**	**3,942,800**	**-**	**-**	**-**	**- 63,600**	**3,879,200**
	Réserve futurs projets liés à New Ship en USD	3,942,800	-	-	-	- 63,600	3,879,200
4.2.2	**CAPITAL LIBRE**	**1,364,102**	**29,336**	**-**	**-**	**-**	**1,393,438**
	TOTAL	**6,369,039**	**44,336**	**- 19,118**	**-**	**- 63,600**	**6,330,657**

Rapport de l'organe de révision

Mercy Ships Suisse

ANNEXE AUX COMPTES ANNUELS

(fait partie intégrante des comptes annuels)

Généralités

L'association a pour but de promouvoir, soutenir et entretenir les navires-hôpitaux exploités par "Mercy Ships International Association" pour offrir de l'aide aux plus démunis dans les villes et pays côtiers en Afrique. L'association promeut le changement social et contribue en particulier à améliorer le système de santé des pays d'accueil en mobilisant des professionnels bénévoles, en fournissant des soins chirurgicaux gratuits et en mettant en œuvre des programmes de formation continue et de mentorat destinés aux professionnels de la santé locaux.

Organisation

L'organe suprême de l'association est l'assemblée générale.

Le comité est composé de 5 à 13 membres, au 1.01.2020 :

Président	Décorvet Roland
Trésorier	Suter Heinz
Membres	André Françoise
	Christ Pierre
	Jotterand Andréas
	Monnier Jérôme
	Pfister Loïc
	Preston-Huber Charlotte
	Suter Nicolas
	Svanström Carl-Gustav
	Walter Gilbert

Informations sur les principes utilisés dans les comptes annuels

La présentation des comptes de l'Association Mercy Ships est conforme aux recommandations relatives à la Présentation des Comptes (Swiss GAAP RPC, en particulier Swiss GAAP RPC 21) et donne une image fidèle du patrimoine, de la situation financière et des résultats (true and fair view)

Informations et commentaires concernant certains postes du bilan et du compte de résultat

	2019 CHF	2018 CHF
Liquidités		
- Liquidités en caisse	1,443	2,884
- Avoirs en banques et chèques postaux	1,447,030	1,495,559
	1,448,473	1,498,442
Placements à court terme en USD		
- Placements fiduciaires en USD	1,974,727	1,971,400
- Short-Term Money Market en USD	1,978,043	1,971,400
	3,952,770	3,942,800

Rapport de l'organe de révision

Mercy Ships Suisse

ANNEXE AUX COMPTES ANNUELS (SUITE)

(fait partie intégrante des comptes annuels)

Nombre de collaborateurs

L'association occupe moins de 50 collaborateurs à plein temps

Montant global des actifs mis en gage et cédés pour garantir des engagements de l'Association ainsi que des actifs sous réserve de propriété

	2019 CHF	2018 CHF
Valeur comptable des travaux réalisés sur l'immeuble construit sur un droit de superficie arrivant à son échéance en 2074	1,360,738	1,430,238

Indemnités versées aux membres des organes

Les membres du Comité ne reçoivent aucune indemnité ou défraiement dans le cadre de leur activité

La rémunération brute des membres de la direction est de :	332,734	260,031

Notes sur les états financiers

Mercy Ships Suisse

1. PRINCIPES COMPTABLES

1.1 Normes de préparation des états financiers

Ces états financiers ont été préparés conformément aux normes générales de comptabilité et d'audit suisses. Ils sont en conformité avec RPC 21 pour les organisations à but non lucratif. Les comptes présentent une image fidèle des activités et de la situation financière de l'Association Mercy Ships (ci-après désignée « Mercy Ships Suisse ») basée à Lausanne, en Suisse. Ces principes permettent de procéder à des estimations et des hypothèses pouvant affecter les chiffres publiés des actifs, passifs, recettes et dépenses. Les résultats effectifs peuvent s'écarter de ces estimations.

1.2 Présentation des comptes

Ces états financiers présentent les activités administratives et de collecte de fonds de Mercy Ships Suisse, ainsi que les fonds reçus et le financement de projets sur le terrain par Mercy Ships Suisse. Sont également inclus dans cette présentation les revenus et les charges de la Maison de maître de Rovéréaz (ci-après désignée « Maison de Rovéréaz »), un centre de coûts qui comprend le bureau administratif de Mercy Ships Suisse à Lausanne ainsi que des logements.

1.3 Allocation des fonds

Les dons désignés sont envoyés sur le terrain avant la fin de l'exercice comptable. Les dons non désignés sont, quant à eux, reversés à un fonds général. De ce fonds seront prélevés des montants qui seront soit alloués à des projets sur le terrain désignés par le comité ou la direction de Mercy Ships Suisse, soit utilisés pour couvrir les frais opérationnels de Mercy Ships Suisse.

1.4 Monnaie fonctionnelle / Conversion de devises

Mercy Ships Suisse utilise des francs suisses (CHF) pour tout compte-rendu et, à la fin de l'année, le cours du dollar (2019 : USD 1 = CHF 0.9698) pour les objectifs de consolidation avec les autres bureaux nationaux de Mercy Ships dans le monde. La consolidation se fait aux Etats-Unis et n'apparaît pas dans le cadre de ce rapport financier.

2. BILAN

2.1 Liquidités

Petite caisse et comptes en banque tenus en Suisse par Mercy Ships Suisse.

2.2 Placements à court terme en USD

Réserves en dollars américains (USD) pour le financement de projets liés à la construction et au lancement du nouveau navire ainsi qu'à la rénovation de l'*Africa Mercy*.

2.3 Débiteurs tiers

Les créances comportent diverses factures ouvertes dues à Mercy Ships Suisse.

2.4 Débiteurs associés

Les créances comportent diverses factures ouvertes dues à Mercy Ships Suisse par d'autres bureaux nationaux.

2.5 Actifs de régularisation

Les actifs de régularisation comprennent les charges payées d'avance.

2.6 Actif immobilisé

Les actifs immobilisés sont identifiés comme les actifs financiers de Mercy Ships Suisse et comprennent les travaux réalisés sur la Maison de Rovéréaz (détails sur l'amortissement sous 3.17)

2.7 Créanciers tiers

Les créances comportent les versements dus au 31 décembre 2019 pour des créanciers divers ainsi que les provisions.

2.8 Créanciers associés

Les créances comportent les versements dus au 31 décembre 2019 pour d'autres bureaux nationaux et pour le Centre de soutien international (International Support Center), incluant les dons désignés pour le personnel de l'*Africa Mercy* ainsi que des dons dédiés aux projets.

2.9 Autres dettes

Charges sociales encore dues au 31 décembre 2019.

2.10 Passifs de régularisation

Ce montant comprend diverses provisions.

3. COMPTE DE RÉSULTAT

3.1 Dons et legs

Les dons et legs consistent en dons non désignés qui sont comptabilisés dans le revenu une fois reçus. Les promesses de don ne sont pas traitées en tant que revenu et n'apparaissent donc pas dans ces états financiers.

3.2 Dons désignés

Les dons désignés consistent en des revenus ayant une restriction quant à leur usage (projet, lieu et/ou année).

3.3 Dons pour personnel *Africa Mercy*

Les membres de l'équipage à bord de l'*Africa Mercy* ne sont pas rémunérés et contribuent même aux frais d'hébergement et de repas à bord. Par conséquent, il est possible de soutenir financièrement l'engagement d'un bénévole par le biais de Mercy Ships Suisse. Ces dons de soutien du personnel bénévole de l'*Africa Mercy* sont aussi désignés et directement transférés aux personnes indiquées par les donateurs par le biais d'un système de consolidation avec un transfert en bloc sur le terrain.

3.4 Autres produits

Les autres produits consistent en remboursements administratifs et en vente d'actifs.

3.5 Charges de projets

Les charges de projets sont des dépenses en lien direct avec les projets sur le terrain. En 2019, les charges de projets comprennent entre autres un montant de CHF 3'751'100.– attribué à la construction du nouveau navire-hôpital, le *Global Mercy*.

3.6 Charges de personnel

Les charges de personnel concernent uniquement les collaborateurs de Mercy Ships Suisse.

3.7 Loyers et autres frais de locaux

Les dépenses pour les locaux ne concernent que le bureau administratif à Lausanne. Le bureau de Belp est, quant à lui, entièrement soutenu par une entreprise locale qui prend à sa charge les loyers et autres frais.

3.8 Frais administratifs

Ces frais comportent l'achat d'articles et de fournitures de bureau, ainsi que les coûts d'impression, d'affranchissement, de communication et d'informatique.

3.9 Participation Mercy Ships Global

L'Association Globale Mercy Ships (ci-après désignée « Mercy Ships Global »), basée à Lausanne, a été créée en 2012 avec pour objectif de coordonner et de rationaliser les activités des 16 bureaux nationaux de Mercy Ships dans le monde. Elle est enregistrée au registre du commerce du canton de Vaud en tant qu'association indépendante et tient sa propre comptabilité. En guise de participation aux coûts, chaque bureau national de Mercy Ships dans le monde verse un pourcentage de son chiffre d'affaires à Mercy Ships Global.

3.10 Frais de marketing et recherche de fonds

Les frais de marketing et de recherche de fonds représentent les dépenses pour le publipostage, les investissements pour l'acquisition de nouveaux donateurs, les coûts des expositions et des conférences ainsi que d'autres formes de publicité.

3.11 Frais liés aux processus et développement

Il est prévu que Mercy Ships exploitera deux navires-hôpitaux dès la fin de 2021. Afin de pouvoir répondre à ce formidable défi, Mercy Ships Suisse se prépare en se développant dans les domaines des ressources humaines, des processus et des systèmes.

3.12 Autres frais d'exploitation

Les autres frais d'exploitation comprennent l'audit, la comptabilité et les frais de consultation légale.

3.13 Gains de change

Gains de change sur comptes courants en devises étrangères.

3.14 Pertes de change résultant de l'activité opérationnelle

Pertes de change sur comptes courants en devises étrangères.

3.15 Intérêts créditeurs

Intérêts créditeurs sur les capitaux liés aux placements en USD.

3.16 Intérêts et frais financiers

Intérêts, frais financiers et frais de transactions sur les comptes courants.

3.17 Maison de Rovéréaz

Le siège de Mercy Ships Suisse se trouve depuis 1996 dans la Maison de maître de Rovéréaz, une ancienne bâtisse appartenant à la Ville de Lausanne. Mercy Ships Suisse a obtenu un bail de 80 ans pour y installer ses bureaux et des logements. Les rénovations initiales figurent dans la présentation des comptes en tant qu'actif immobilisé dû à la nature du droit de superficie accordé par la Ville de Lausanne.
Les rénovations substantielles effectuées entre 1993 et 1996 pour rendre la propriété utilisable et habitable ont été capitalisées au coût de rénovation dans l'exercice financier et amorties selon l'amortissement linéaire sur 50 ans de bail. Afin de permettre la transparence et une séparation entre les activités opérationnelles et de soutien de Mercy Ships Suisse, la Maison de Rovéréaz est constituée en un centre de coûts. Au travers de divers événements organisés par Mercy Ships Suisse, la Maison de Rovéréaz offre un lieu de rencontre idéal pour mieux faire connaître Mercy Ships.

3.18 Charges courantes

Ces charges incluent entre autres l'entretien de la maison, les charges d'énergie, les taxes et les frais liés au droit de superficie.

3.19 Attributions

Cette attribution est liée à un don dédié pour des activités promotionnelles en Suisse.

3.20 Utilisation

Des fonds affectés ont été utilisées en 2019 pour des activités promotionnelles et le remplacement de la centrale téléphonique dans la maison de Rovéréaz.

3.21 Attributions du résultat de l'exercice

Cf. capital libre, point 4.2.2.

3.22 Ecart de change

Cf. capital lié aux futurs projets, point 4.2.1.

4. FONDS AFFECTÉS ET CAPITAL DE L'ORGANISATION

4.1 Capital des fonds affectés

Ces fonds sont dédiés à des projets initiés par Mercy Ships Suisse ou par Mercy Ships International. Entre 2013 et 2016, Mercy Ships Suisse a reçu plusieurs dons et legs importants. Ceux-ci lui ont permis d'allouer des sommes supplémentaires aux fonds affectés et notamment de créer des réserves pour de futurs projets et pour le développement de l'organisation en vue de l'exploitation du nouveau navire-hôpital dès la deuxième moitié de 2021 :

- Réserve pour recherche de fonds : activités futures pour le développement de l'organisation et l'acquisition de nouveaux donateurs et de futurs bénévoles à bord des navires.
- Projets maison Rovéréaz : réserve pour la Maison de Rovéréaz (rénovations et entretien).

4.2 Capital de l'organisation

Ces fonds représentent les réserves générales de Mercy Ships Suisse provenant de donations sans désignation spécifique.

4.2.1 Capital lié

Le capital lié est affecté à des projets par le comité de Mercy Ships Suisse en cours ou en fin d'année. Depuis 2018, des USD issus du capital libre sont investis pour le court terme. Ils sont affectés à des projets futurs en lien avec le nouveau navire. En 2019, la variation est due à l'écart de change liés aux réserves en USD (CHF - 63'600.–). Le tableau de variation des fonds et des capitaux (page 11) fournit des informations détaillées à ce sujet.

4.2.2 Capital libre

Ce capital n'est pas dédié. Il sert de réserve pour permettre à Mercy Ships Suisse de faciliter le financement des activités opérationnelles et des projets humanitaires dès la mise en service du deuxième navire-hôpital en 2021. L'utilisation de cette réserve est défini par le comité et la direction de Mercy Ships Suisse. Le bénéfice de l'exercice 2019 (CHF 29'336.–) est ajouté au capital libre (voir également en page 11).

5. AUTRES INFORMATIONS

5.1 Rémunération des membres du comité

Les membres du comité offrent leur temps bénévolement et ne perçoivent aucune indemnité.

5.2 Membres de la direction de Mercy Ships Suisse au 31.12.2019

René Lehmann, Danielle Harbaugh, Christophe Baer, Joël Köhli, Jonathan Ziehli

5.3 Assurance

Mercy Ships Suisse a souscrit une assurance incendie sur le bâtiment, le mobilier et l'équipement pour une somme totale de CHF 3'219'149.–.

5.4 Amortissement mobilier, machines et installations

La charge d'amortissement linéaire est enregistrée au compte de résultat comme suit :

- Matériel de bureau et informatique 3 ans
- Mobilier et équipement 10 ans

Au 31 décembre 2019, le mobilier, les machines et les installations ont été amortis.

5.5 Réseau de bénévoles

Un réseau de bénévoles soutient Mercy Ships Suisse dans son travail. Ces personnes accomplissent diverses tâches au bureau ou lors d'événements et d'interventions publiques destinés à promouvoir Mercy Ships en Suisse. La valeur de leur contribution sous forme de services permet à Mercy Ships Suisse une économie substantielle, autant d'un point de vue des heures de travail que des charges de personnel. Cette économie n'est pas chiffrée et n'apparaît donc pas dans ces états financiers.

5.6 Dons en nature

Etant situé hors de l'Union européenne, Mercy Ships Suisse ne concentre pas ses efforts sur la récolte de dons en nature pour les projets menés sur le terrain en raison des coûts élevés qu'engendreraient l'acheminement et le dédouanement de ces marchandises jusqu'à notre centre de logistique situé aux Pays-Bas. De plus, nos locaux n'offrent pas de capacité d'entreposage.

5.7 Forme juridique

Mercy Ships Suisse est enregistré au registre du commerce du canton de Vaud sous la forme juridique d'une association (Association Mercy Ships) et reconnue d'utilité publique. Elle est une entité indépendante au sein de l'organisation Mercy Ships avec son propre comité et s'engage à soutenir les projets humanitaires de Mercy Ships sur le terrain.

5.8 Exonération d'impôts et déductibilités des dons

En Suisse, Mercy Ships Suisse est exonéré de toute forme d'impôts et la déductibilité des dons est reconnue par tous les cantons.

Rapport de rendement

Nos accomplissements

En 2019, l'efficacité de Mercy Ships Suisse dans la distribution de biens et de services aux bénéficiaires est de 80% tandis que les coûts administratifs ainsi que les frais de marketing et de recherche de fonds se montent à 20% des dons reçus. La répartition des charges de projets est présentée ci-dessous :

Projets	Lieu et année	Contribution en 2019 (CHF)
Chirurgie plastique reconstructive	Guinée 2018-2019	101'207
Chirurgie plastique reconstructive	Sénégal 2019-2020	155'000
Chirurgie maxillo-faciale	Guinée 2018-2019	249'585
Chirurgie maxillo-faciale	Sénégal 2019-2020	301'388
Chirurgie orthopédique	Guinée 2018-2019	102'661
Chirurgie orthopédique	Sénégal 2019-2020	441'953
Chirurgie générale	Guinée 2018-2019	77'678
Chirurgie générale	Sénégal 2019-2020	150'000
Chirurgie gynécologique	Guinée 2018-2019	157'914
Chirurgie ophtalmologique	Guinée 2018-2019	64'022
Chirurgie ophtalmologique	Sénégal 2019-2020	33'997
Soins dentaires	Guinée 2018-2019	63'192
Soins dentaires	Sénégal 2019-2020	100'000
Rénovations d'infrastructures médicales	Sénégal 2019-2020	100'000
Formations d'anesthésie pédiatrique	Sénégal 2019-2020	10'000
Formations d'anesthésie obstétrique	Sénégal 2019-2020	10'000
Formations d'anesthésie régionales	Sénégal 2019-2020	50'000
Cours pour techniciens biomédicaux	Guinée 2018-2019	36'735
Cours pour techniciens biomédicaux	Sénégal 2019-2020	15'000
Formation agricole	Guinée 2018-2019	114'962
Formation agricole	Sénégal 2019-2020	70'000
Plateforme hospitalière	*Africa Mercy* 2019	506'800
Nouveau navire	*Global Mercy* 2019	3'751'100
Fonds de soutien aux bénévoles	*Africa Mercy* 2019	80'600
Maintenance annuelle	*Africa Mercy* 2019	200'000
Académie	*Africa Mercy* 2019	30'000
Projet de rénovation majeure	*Africa Mercy* 2019	500'000
Aumonerie de l'hôpital	*Africa Mercy* 2019	250
Chirurgie maxillo-faciale	Fonds programmatique	6'366
Soins dentaires	Fonds programmatique	250
Chirurgie ophtalmologique	Fonds programmatique	800
Chirurgie orthopédique	Fonds programmatique	3'526
Renforcement des capacités médicales	Fonds programmatique	3'843
Soins chirurgicaux	Fonds programmatique	650
Soutien projet Twalzan	Centre de régénération	47'487
Dons de soutien pour membres d'équipage	*Africa Mercy* 2019	196'334
Frais directs de projets divers	*Africa Mercy* 2019	305'552
Total		**8'038'851**

Comité

(Situation au 31 décembre 2019)

Président
Roland Decorvet *
Directeur Philafrica Foods Ltd
Ancien directeur de
l'*Africa Mercy* (bénévole)
Ancien Directeur de Nestlé
(Chine) Ltd.

Vice-Président
Carl-Gustav Svanström
Conseiller principal et
membre du conseil d'une
banque privée suisse

Trésorier
Heinz Suter
Ancien président de
Jeunesse en Mission
(Suisse romande)

Françoise André *
Membre du conseil exécutif
de Mercy Ships International

Pierre Christ
Ancien directeur de banque
Ancien médiateur avec les
gouvernements sur
l'*Africa Mercy* (bénévole)

Andréas Jotterand
Directeur de
Jean Wicki Management SA

Jérôme Monnier
Consultant en management

Loïc Pfister
Avocat et Docteur en Droit

Dr Charlotte Preston
Pharmacienne

Nicolas Suter
Membre du Grand Conseil Vaudois
Expert en gouvernance et finance d'entreprise
Services Industriels de Genève

Gilbert Walter
Directeur exécutif de
Barry Rogliano Salles (Genève) SA

*Membre du Comité de Mercy Ships International

Collaborateurs

Situation au 31 décembre 2019 : Equivalent Temps Plein = 15 (y compris 4.5 postes programmatiques)

René Lehmann*	Directeur
Alphonse Abraham	Officier de soutien technique pour l'*Africa Mercy*
Véronique André	Coordination événements
Christophe Baer*	Relations donateurs et administration (Suisse romande)
Gessica Casciaro	Gestion de projets et relations donateurs (Suisse alémanique)

Caroline Castella	Relations avec les bénévoles de l'*Africa Mercy*
Sandrine Dumbacher	Consultante en relations et engagements humanitaires
Daniel Gonzalez	Ressources humaines
Danielle Harbaugh*	Legs, fondations et entreprises (Suisse romande)
Martin Humm	Legs, fondations et entreprises (Suisse alémanique)

Joël Köhli*	Comptabilité
Simona Madeo	Soutien programmatique et marketing
René Progin	Communication, relations publiques et médias
Anna Rien-Ninck	Relations donateurs et administration (Suisse alémanique)
Leticia Schäfer	Fondations et entreprises (Suisse alémanique et italienne)

Jessica Scheuring	Recrutement pour l'*Africa Mercy* (Suisse romande)
Ursula Susedka	Contrôle des finances et processus
Janina Tobler	Recrutement pour l'*Africa Mercy* (Suisse alémanique)
Claude Ziehli	Fondations et entreprises (Suisse romande)
Jonathan Ziehli*	Coordination de projets

*Membre de la Direction de Mercy Ships Suisse

DES NAVIRES-HÔPITAUX POUR LES PLUS DÉMUNIS

MERCY SHIPS SUISSE
CHEMIN DE LA FAUVETTE 98
1012 LAUSANNE
021 654 32 10

MERCY SHIPS SCHWEIZ
LEHNWEG 1
3123 BELP
031 812 40 31

WWW.MERCYSHIPS.CH
INFO@MERCYSHIPS.CH

Fondée à Lausanne en 1978, Mercy Ships est une organisation humanitaire internationale basée sur des valeurs chrétiennes.

Sa mission consiste à améliorer l'accès aux soins de santé dans les pays en développement en y déployant des navires-hôpitaux.

Compte PostFinance : 10-17304-3 / IBAN CH47 0900 0000 1001 7304 3 / BIC POFICHBEXXX