



Rapport financier 2018
Mercy ship Suisse

Sommaire

Lettre du trésorier.....	3
Financement des projets.....	4
Répartition financière.....	5
Rapport de l'organe de révision.....	6
Bilan au 31 décembre.....	7
Compte de résultat.....	8
Tableau de financement.....	10
Variation des fonds et des capitaux.....	11
Annexe.....	12
Notes sur les états financiers	
1. Principes comptables.....	14
2. Bilan.....	14
3. Compte de résultat.....	15
4. Fonds affectés et capital de l'organisation.....	18
5. Autres informations.....	19
Rapport de rendement.....	20
Comité et direction.....	21
Collaborateurs en Suisse.....	22

Lettre du trésorier

Croissance grâce à nos donateurs fidèles et des nouveaux partenaires!

Après une année 2017 plutôt difficile, les dons 2018 présentent une augmentation réjouissante de l'ordre de 17%. Ce développement encourageant, nous le devons à nos fidèles donateurs mais aussi à ceux qui nous ont rejoints en route. Un nombre important de nouveaux partenaires semblent avoir été enthousiasmés par notre concept d'hôpital flottant – et son équipage bénévole ! – et par les milliers de vies transformées.

Cette croissance est également le résultat d'une stratégie visant à développer la notoriété de Mercy Ships en Suisse. Une meilleure visibilité est essentielle si nous voulons doubler nos revenus et tripler le nombre de bénévoles – deux objectifs indispensables pour nous permettre d'exploiter simultanément, dès 2021, l'*Africa Mercy* et le nouveau navire en construction, le *Global Mercy*.

En 2018, l'engagement de nos bénévoles associé à la générosité de nos donateurs ont permis d'améliorer les perspectives d'avenir de 11'281 Camerounais et Guinéens. Outre le financement d'opérations et de traitements dentaires, le soutien de Mercy Ships Suisse a permis d'offrir des opportunités de formations pour les professionnels de la santé locaux. 23% de nos fonds pour l'aide sur le terrain sont allés dans des projets de formation, un domaine de notre champ d'action qui devient de plus en plus important : rien qu'en 2018, 1'456 personnes ont été formées avec le but ultime de renforcer les compétences des hôpitaux locaux.

Il nous reste peu de temps pour préparer le lancement de notre nouveau navire. En même temps, l'attente est longue pour les milliers de patients supplémentaires qui pourront bénéficier de nos soins chirurgicaux gratuits, une fois le *Global Mercy* à flot !

Nous sommes très honorés de pouvoir compter sur la générosité de nombreuses personnes et ainsi contribuer à répondre aux énormes besoins. Des milliers d'hommes, de femmes et d'enfants en Afrique en sont également très reconnaissants !



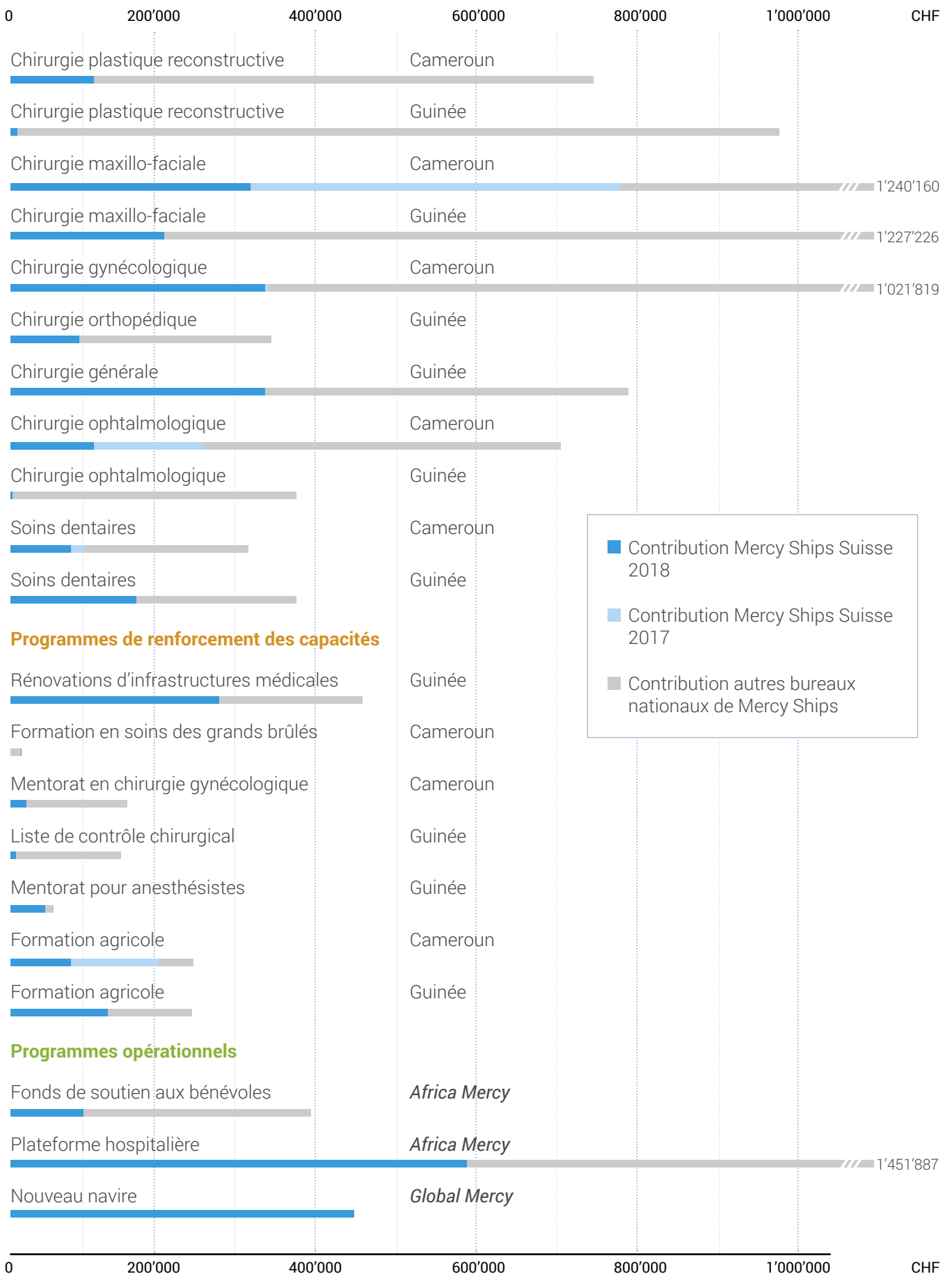
Heinz Suter

Trésorier et membre du comité

Mercy Ships Suisse

Financement des projets

Programmes chirurgicaux et dentaires

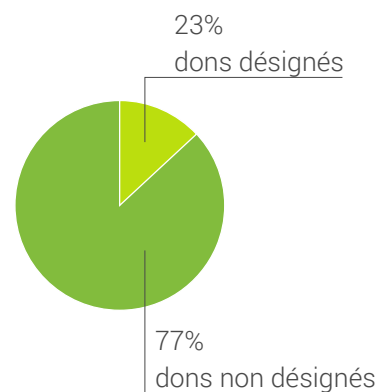


N.B. Vous trouverez une présentation succincte de ces projets dans le rapport annuel 2018 disponible sur notre site: www.mercyships.ch/rapportannuel

Répartition financière

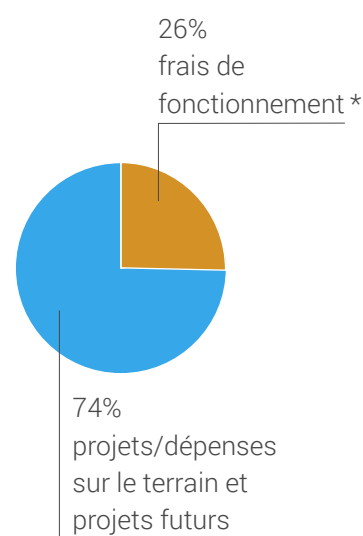
Distribution des revenus 2018 (en CHF)

Dons et legs	4'250'540
Dons désignés	981'623
Dons pour personnel <i>Africa Mercy</i>	227'892
Autres produits	49'732
Total	5'509'786



Distribution des charges 2018 (en CHF)

Charges de projets	3'983'786
Charges de personnel	702'526
Loyers et autres frais de locaux	60'508
Frais administratifs	49'607
Participation Mercy Ships Global	48'676
Frais de marketing et recherche de fonds	525'629
Frais liés aux développements organisationnels	0
Autres frais d'exploitation	31'434
Amortissement mobilier, machines	989
Total	5'403'154



Résultat d'exploitation Mercy Ships Suisse 106'632

Résultat financier -45'206

Centre de coûts «Maison de Rovéréaz»

Locations	126'805
Charges courantes	- 100'916
Résultat opérationnel «Maison de Rovéréaz»	25'889

Amortissements - 69'500

Résultat centre de coûts «Maison de Rovéréaz» -43'611

RÉSULTAT AVANT VARIATION DES FONDS AFFECTÉ 17'815

* Frais administratifs, de recherche de fonds et de développement organisationnel en vue de l'exploitation future de deux navires.

Rapport de l'organe de révision sur le contrôle restreint
à l'assemblée générale de
ASSOCIATION MERCY SHIPS
Lausanne



En notre qualité d'organe de révision, nous avons contrôlé les comptes annuels (bilan et compte de résultat, tableau de flux de trésorerie, tableau de variation des fonds propres et annexe) de l'ASSOCIATION MERCY SHIPS pour l'exercice arrêté au 31 décembre 2018.

La responsabilité de l'établissement des comptes annuels incombe au comité alors que notre mission consiste à contrôler ces comptes. Nous attestons que nous remplissons les exigences légales d'agrément et d'indépendance.

Notre contrôle a été effectué selon la Norme suisse relative au contrôle restreint. Cette norme requiert de planifier et de réaliser le contrôle de manière telle que des anomalies significatives dans les comptes annuels puissent être constatées. Un contrôle restreint englobe principalement des auditions, des opérations de contrôle analytiques ainsi que des vérifications détaillées appropriées des documents disponibles dans l'entité contrôlée. En revanche, des vérifications des flux d'exploitation et du système de contrôle interne ainsi que des auditions et d'autres opérations de contrôle destinées à détecter des fraudes ou d'autres violations de la loi ne font pas partie de ce contrôle.

Lors de notre contrôle, nous n'avons pas rencontré d'élément nous permettant de conclure que les comptes annuels ne donnent pas une image fidèle du patrimoine de la situation financière et des résultats conformément à la Swiss GAAP RPC 21, et que ces derniers ne sont pas conformes à la loi et aux statuts.

Renens, le 23 avril 2019

BfB Fidam révision SA

Georges Fourel
Expert-réviseur agréé
Réviseur responsable

Samuel Jaccard
Expert-réviseur agréé

Annexes :

Comptes annuels comprenant :

- bilan
- compte de résultat
- tableau de trésorerie
- tableau de variation des fonds propres
- annexe aux comptes annuels

Rapport de l'organe de révision

Mercy Ships Suisse

BILAN AU 31 DECEMBRE		2018	2017
		CHF	CHF
	ACTIFS		
	ACTIFS CIRCULANT		
2.1*	Liquidités	1'498'442	5'793'511
2.2	Placements à court terme en USD	3'942'800	-
2.3	Débiteurs tiers	19'472	7'827
2.4	Débiteurs associés	135	85
2.5	Actifs de régularisation	12'954	11'982
	TOTAL	5'473'803	5'813'406
2.6	ACTIF IMMOBILISE		
	Travaux réalisés sur immeuble	1'430'238	1'499'738
	TOTAL	1'430'238	1'499'738
	TOTAL DES ACTIFS	6'904'041	7'313'144
	PASSIFS		
	CAPITAUX ETRANGERS A COURT TERME		
2.7	Créanciers tiers	79'925	29'721
2.8	Créanciers associés	436'789	924'027
2.9	Autres dettes	10'787	2'171
2.10	Passifs de régularisation	7'500	6'000
	TOTAL	535'002	961'919
4.1	CAPITAL DES FONDS (FONDS AFFECTES)		
	Projets maison Rovéréaz	303'179	303'179
	Réserve pour recherche de fonds	728'958	728'958
	Réserve pour maintenance et équipements	30'000	-
	TOTAL	1'062'137	1'032'137
4.2	CAPITAL DE L'ORGANISATION		
4.2.1	Capital lié aux futurs projets en USD	3'942'800	2'965'000
4.2.2	Capital libre	1'364'102	2'354'087
	TOTAL	5'306'902	5'319'087
	TOTAL DES PASSIFS	6'904'041	7'313'144

* Ces chiffres renvoient aux notes sur les états financiers (pp. 14-19)

Rapport de l'organe de révision

Mercy Ships Suisse

COMPTE DE RESULTAT		2018	2017
		CHF	CHF
	PRODUITS		
3.1	Dons et legs	4'250'540	3'187'614
3.2	Dons désignés	981'623	1'246'071
3.3	Dons pour personnel Africa Mercy	227'892	241'379
3.4	Autres produits	49'732	32'942
	TOTAL	5'509'786	4'708'006
	CHARGES		
3.5	Charges de projets	3'983'786	4'100'251
3.6	Charges de personnel	702'526	650'236
3.7	Loyers et autres frais de locaux	60'508	60'998
3.8	Frais administratifs	49'607	60'865
3.9	Participation Mercy Ships Global	48'676	46'220
3.10	Frais de marketing et recherche de fonds	525'629	496'035
3.11	Frais liés aux processus et développement	-	17'010
3.12	Autres frais d'exploitation	31'434	18'163
	Amortissement mobilier, machines	989	-
	TOTAL	5'403'154	5'449'778
	RESULTAT D'EXPLOITATION	106'632	- 741'772
	Résultat financier		
3.13	Gains de change	23'501	1'635
3.14	Pertes de change résultant de l'activité opérationnelle	- 9'641	- 11'327
	Ecart de change sur placements à court terme en USD	- 56'800	-
3.15	Intérêts créditeurs	6'342	-
3.16	Intérêts et frais financiers	- 8'607	- 8'315
		- 45'206	- 18'007
3.17	Maison Rovéréaz		
	Locations	126'805	127'399
3.18	Charges courantes	- 100'916	- 92'691
	Amortissements	- 69'500	- 69'504
		- 43'611	- 34'796

Rapport de l'organe de révision

Mercy Ships Suisse

COMPTE DE RESULTAT (SUITE)		2018	2017
		CHF	CHF
	RESULTAT AVANT VARIATION DES FONDS AFFECTES	<u>17'815</u>	<u>- 794'575</u>
3.19	Attributions	- 30'000	- 4'958
3.20	Utilisation	<u>-</u>	<u>800'000</u>
	Résultat attribué aux fonds affectés	<u>- 30'000</u>	<u>795'042</u>
	 RESULTAT AVANT VARIATION DU CAPITAL DE L'ORGANISATION	 <u>- 12'185</u>	 <u>467</u>
	Attributions du résultat de l'exercice au capital de l'association	- 44'615	-
	Ecart de change résultant de la réévaluation des capitaux liés en USD	<u>56'800</u>	<u>-</u>
	Total du capital affecté	<u>12'185</u>	<u>-</u>
	 RESULTAT DE L'EXERCICE	 <u>0</u>	 <u>467</u>

Rapport de l'organe de révision

Mercy Ships Suisse

TABLEAU DE FINANCEMENT	2018	2017
	CHF	CHF
Résultat de l'exercice	-	467
Amortissements	70'489	69'504
Attribution aux fonds affectés	74'615	4'958
Prélèvement sur fonds affectés	- 56'800	- 800'000
Variations des débiteurs tiers	- 11'645	- 5'274
Variations des débiteurs associés	- 49	2'811
Variations des actifs de régularisation	- 972	- 9'429
Variations des créanciers tiers	50'204	- 47'173
Variations des créanciers associés	- 487'238	494'325
Variations des autres dettes	8'617	- 7'475
Variation des passifs de régularisation	1'500	- 500
Flux de fonds utilisés (-) / provenant de l'activité d'exploitation	- 351'279	- 297'786
Flux de fonds utilisés (-) / provenant de l'activité d'investissement	- 990	-
Variation de liquidités	- 352'269	- 297'786
Liquidités et placements à court terme au 01.01.	5'793'511	6'091'298
Liquidités et placements à court terme au 31.12.	5'441'242	5'793'511
	- 352'269	- 297'786

Rapport de l'organe de révision

Mercy Ships Suisse

VARIATION DES FONDS ET DES CAPITAUX						
	01.01.2018	Attributions	Dissolutions	Transferts internes	Allocation résultat financier	31.12.2018
	CHF	CHF	CHF	CHF	CHF	CHF
4.1	CAPITAL DES FONDS AFFECTES	1'032'137	30'000	-	-	1'062'137
	Projets maison Rovéréaz	303'179	-	-	-	303'179
	Réserve pour recherche de fonds	728'958	-	-	-	728'958
	Réserve pour remplacement centrale téléphonique	-	30'000	-	-	30'000
4.2	CAPITAL DE L'ORGANISATION					
4.2.1	CAPITAL LIE	2'965'000	-	1'034'600	-	3'942'800
	Réserve futurs projets liés à New Ship en USD	2'965'000	-	1'034'600	-	3'942'800
4.2.2	CAPITAL LIBRE	2'354'087	44'615	-	-	1'364'102
	TOTAL	6'351'224	74'615	0	56'800	6'369'039

Rapport de l'organe de révision

Mercy Ships Suisse

ANNEXE AUX COMPTES ANNUELS

(fait partie intégrante des comptes annuels)

Généralités

L'association a pour but de promouvoir, soutenir et entretenir les navires-hôpitaux exploités par "Mercy Ships International Association" pour offrir de l'aide aux plus démunis dans les villes et pays côtiers en Afrique. L'association promeut le changement social et contribue en particulier à améliorer le système de santé des pays d'accueil en mobilisant des professionnels bénévoles, en fournissant des soins chirurgicaux gratuits et en mettant en œuvre des programmes de formation continue et de mentorat destinés aux professionnels de la santé locaux.

Organisation

L'organe suprême de l'association est l'assemblée générale.

Le comité est composé de 5 à 13 membres, au 1.01.2019 :

Président	Zindler Randall
Trésorier	Suter Heinz
Membres	André Françoise Christ Pierre Décorvet Roland Jotterand Andréas Monnier Jérôme Pfister Loïc Preston-Huber Charlotte Suter Nicolas Svanström Carl-Gustav

Informations sur les principes utilisés dans les comptes annuels

La présentation des comptes de l'Association Mercy Ships est conforme aux recommandations relatives à la Présentation des Comptes (Swiss GAAP RPC, en particulier Swiss GAAP RPC 21) et donne une image fidèle du patrimoine, de la situation financière et des résultats (true and fair view)

Informations et commentaires concernant certains postes du bilan et du compte de résultat

	2018	2017
	CHF	CHF
<u>Liquidités</u>		
- Liquidités en caisse	2 884	3 380
- Avoirs en banques et chèques postaux	1 495 559	5 790 131
	<u>1 498 442</u>	<u>5 793 511</u>
<u>Placements à court terme en USD</u>		
- Placements fiduciaires en USD	1 971 400	0
- Short-Term Money Market en USD	1 971 400	0
	<u>3 942 800</u>	<u>0</u>

Rapport de l'organe de révision

Mercy Ships Suisse

ANNEXE AUX COMPTES ANNUELS (SUITE)

(fait partie intégrante des comptes annuels)

Nombre de collaborateurs

L'association occupe moins de 50 collaborateurs à plein temps

Montant global des actifs mis en gage et cédés pour garantir des engagements de l'Association ainsi que des actifs sous réserve de propriété

	<u>2018</u> CHF	<u>2017</u> CHF
Valeur comptable des travaux réalisés sur l'immeuble construit sur un droit de superficie arrivant à son échéance en 2074	<u>1 430 238</u>	<u>1 499 738</u>

Indemnités versées aux membres des organes

Les membres du Comité ne reçoivent aucune indemnité ou défraiement dans le cadre de leur activité

La rémunération brute des membres de la direction est de :	<u>260 031</u>	<u>275 636</u>
--	----------------	----------------

Autres indications

La présentation des chiffres de 2017 mentionnés à titre de comparaison a été modifiée, sans incidence sur le résultat, de manière à la rendre similaire avec celle adoptée dès l'exercice 2018.

Notes sur les états financiers

Mercy Ships Suisse

1. PRINCIPES COMPTABLES

1.1 Normes de préparation des états financiers

Ces états financiers ont été préparés conformément aux normes générales de comptabilité et d'audit suisses. Ils sont en conformité avec RPC 21 pour les organisations à but non lucratif. Les comptes présentent une image fidèle des activités et de la situation financière de l'Association Mercy Ships (ci-après désignée « Mercy Ships Suisse ») basée à Lausanne, en Suisse. Ces principes permettent à la direction de procéder à des estimations et des hypothèses pouvant affecter les chiffres publiés des actifs, passifs, recettes et dépenses. Les résultats effectifs peuvent s'écarter de ces estimations.

1.2 Présentation des comptes

Ces états financiers présentent les activités administratives et de collecte de fonds de Mercy Ships Suisse, ainsi que les fonds reçus et le financement de projets sur le terrain par Mercy Ships Suisse. Sont également inclus dans cette présentation les revenus et les charges de la Maison de maître de Rovéréaz (ci-après désignée « Maison de Rovéréaz »), un centre de coûts qui comprend le bureau administratif de Mercy Ships Suisse à Lausanne ainsi que des logements.

1.3 Allocation des fonds

Les dons désignés sont envoyés sur le terrain avant la fin de l'exercice comptable. Les dons non désignés sont, quant à eux, reversés à un fonds général. De ce fonds seront prélevés des montants qui seront soit alloués à des projets sur le terrain désignés par le comité ou la direction de Mercy Ships Suisse, soit utilisés pour couvrir les frais opérationnels de Mercy Ships Suisse.

1.4 Monnaie fonctionnelle / Conversion de devises

Mercy Ships Suisse utilise des francs suisses (CHF) pour tout compte-rendu et, à la fin de l'année, le cours du dollar (2018 : USD 1 = CHF 0.9856) pour les objectifs de consolidation avec les autres bureaux nationaux de Mercy Ships dans le monde. La consolidation se fait aux Etats-Unis et n'apparaît pas dans le cadre de ce rapport financier.

2. BILAN

2.1 Liquidités

Petite caisse et comptes en banque tenus en Suisse par Mercy Ships Suisse.

2.2 Placements à court terme en USD

Réserves en dollars américains (USD) pour le financement de projets liés à la construction et au lancement du nouveau navire et à la rénovation de l'*Africa Mercy*.

2.3 Débiteurs tiers

Les créances comportent diverses factures ouvertes dues à Mercy Ships Suisse.

2.4 Débiteurs associés

Les créances comportent diverses factures ouvertes dues à Mercy Ships Suisse par d'autres bureaux nationaux.

2.5 Actifs de régularisation

Les actifs de régularisation comprennent les charges payées d'avance.

2.6 Actif immobilisé

Les actifs immobilisés sont identifiés comme les actifs financiers de Mercy Ships Suisse et comprennent les travaux réalisés sur la Maison de Rovéréaz (détails sur l'amortissement sous 3.17)

2.7 Créanciers tiers

Les créances comportent les versements dus au 31 décembre 2018 pour des créanciers divers ainsi que les provisions.

2.8 Créanciers associés

Les créances comportent les versements dus au 31 décembre 2018 pour d'autres bureaux nationaux et pour le Centre de soutien international (International Support Center), incluant les dons désignés pour le personnel de l'*Africa Mercy* ainsi que des dons dédiés aux projets.

2.9 Autres dettes

Charges sociales encore dues au 31 décembre 2018.

2.10 Passifs de régularisation

Ce montant comprend diverses provisions.

3. COMPTE DE RÉSULTAT

3.1 Dons et legs

Les dons et legs consistent en dons non désignés qui sont comptabilisés dans le revenu une fois reçus. Les promesses de don ne sont pas traitées en tant que revenu et n'apparaissent donc pas dans ces états financiers.

3.2 Dons désignés

Les dons désignés consistent en des revenus ayant une restriction quant à leur usage (projet, lieu et/ou année).

3.3 Dons pour personnel *Africa Mercy*

Les membres de l'équipage à bord de l'*Africa Mercy* ne sont pas rémunérés et contribuent même aux frais d'hébergement et de repas à bord. Par conséquent, il est possible de soutenir financièrement l'engagement d'un bénévole par le biais de Mercy Ships Suisse. Ces dons de soutien du personnel de l'*Africa Mercy* sont aussi désignés et directement transférés aux personnes indiquées par les donateurs par le biais d'un système de consolidation avec un transfert en bloc sur le terrain.

3.4 Autres produits

Les autres produits consistent en remboursements administratifs et en vente d'actifs.

3.5 Charges de projets

Les charges de projets sont des dépenses en lien direct avec les projets sur le terrain. En 2018, les charges de projets comprennent entre autres un montant de CHF 440'000.– attribué à la construction du nouveau navire-hôpital, le *Global Mercy*.

3.6 Charges de personnel

Les charges de personnel concernent uniquement les membres des deux bureaux administratifs de Mercy Ships Suisse.

3.7 Loyers et autres frais de locaux

Les dépenses pour les locaux ne concernent que le bureau administratif à Lausanne. Le bureau de Belp est, quant à lui, entièrement soutenu par une entreprise locale qui prend à sa charge les loyers et autres frais.

3.8 Frais administratifs

Ces frais comportent l'achat d'articles et de fournitures de bureau, ainsi que les coûts d'impression, d'affranchissement, de communication et les licences informatiques.

3.9 Participation Mercy Ships Global

L'Association Globale Mercy Ships (ci-après désignée « Mercy Ships Global »), basée à Lausanne, a été créée en 2012 avec pour objectif de coordonner et de rationaliser les activités des 16 bureaux nationaux de Mercy Ships dans le monde. Elle est enregistrée au registre du commerce du canton de Vaud en tant qu'association indépendante de Mercy Ships Suisse et tient sa propre comptabilité. En guise de participation aux coûts, chaque bureau national de Mercy Ships dans le monde verse un pourcentage de son chiffre d'affaires à Mercy Ships Global.

3.10 Frais de marketing et recherche de fonds

Les frais de marketing et de recherche de fonds représentent les dépenses pour le publipostage, les investissements pour l'acquisition de nouveaux donateurs, les coûts des expositions et des conférences ainsi que d'autres formes de publicité. Ceux-ci comprennent également les cotisations de Mercy Ships Suisse pour le travail de l'International Creative Team, une entité interne à Mercy Ships spécialisée dans le graphisme, la production de vidéos et autres supports de communication.

3.11 Frais liés aux processus et développement

Mercy Ships exploitera un deuxième navire-hôpital dès la fin 2020. Afin de pouvoir répondre à ce formidable défi, Mercy Ships Suisse se prépare en se développant dans les domaines des ressources humaines, des processus et des systèmes.

3.12 Autres frais d'exploitation

Les autres frais d'exploitation comprennent l'audit, la comptabilité et les frais de consultation légale.

3.13 Gains de change

Gains de change sur comptes courants en devises étrangères.

3.14 Pertes de change résultant de l'activité opérationnelle

Pertes de change sur comptes courants en devises étrangères.

3.15 Intérêts créditeurs

Intérêts créditeurs sur les capitaux liés aux placements en USD.

3.16 Intérêts et frais financiers

Intérêts, frais financiers et frais de transactions sur les comptes courants.

3.17 Maison de Rovéréaz

Le siège de Mercy Ships Suisse se trouve depuis 1996 dans la Maison de maître de Rovéréaz, une ancienne bâtisse appartenant à la Ville de Lausanne. Mercy Ships Suisse a obtenu un bail de 80 ans pour y installer ses bureaux et des logements. Les rénovations initiales figurent dans la présentation des comptes en tant qu'actif immobilisé dû à la nature du droit de superficie accordé par la Ville de Lausanne.

Les rénovations substantielles effectuées entre 1993 et 1996 pour rendre la propriété utilisable et habitable ont été capitalisées au coût de rénovation dans l'exercice financier et amorties selon l'amortissement linéaire sur 50 ans de bail. Afin de permettre la transparence et une séparation entre les activités opérationnelles et de soutien de Mercy Ships Suisse, la Maison de Rovéréaz est constituée en un centre de coûts. Au travers de divers événements organisés par Mercy Ships Suisse, la Maison de Rovéréaz offre un lieu de rencontre idéal pour mieux faire connaître Mercy Ships.

3.18 Charges courantes

Ces charges incluent entre autres l'entretien de la maison, les charges d'énergie, les taxes et les frais liés au droit de superficie.

3.19 Attributions

Création d'une réserve en vue du remplacement de la centrale téléphonique désuète dans la maison de Rovéréaz durant 2019 (voir aussi 4.1 « fonds affectés »).

3.20 Utilisation

Aucunes réserves des fonds non-affectés n'ont été utilisées en 2018. Plus d'explications au point 4.2.1.

4. FONDS AFFECTÉS ET CAPITAL DE L'ORGANISATION

4.1 Capital des fonds affectés

Ces fonds sont dédiés à des projets initiés par Mercy Ships Suisse ou par Mercy Ships International. Entre 2013 et 2016, Mercy Ships Suisse a reçu plusieurs dons et legs importants. Ceux-ci lui ont permis d'allouer des sommes supplémentaires aux fonds affectés et notamment de créer des réserves pour de futurs projets et pour le développement de l'organisation en vue de l'exploitation d'un deuxième navire-hôpital dès la fin 2020 :

- Réserve pour recherche de fonds : activités futures pour le développement de l'organisation et l'acquisition de nouveaux donateurs et de futurs bénévoles à bord des navires.
- Projets maison Rovéréaz : réserve pour la Maison de Rovéréaz (rénovations et entretien).

4.2 Capital de l'organisation

Ces fonds représentent les réserves générales de Mercy Ships Suisse provenant de donations sans désignation spécifique.

4.2.1 Capital lié

Le capital lié est affecté à des projets par le comité de Mercy Ships Suisse en cours ou en fin d'année. En 2018, CHF 977'800 supplémentaires provenant du capital libre ont été affectés à des projets futurs dans le cadre du nouveau navire et investis à court terme en USD. Le tableau de variation des fonds et des capitaux (page 11) fournit des informations détaillées à ce sujet.

4.2.2 Capital libre

Ce capital n'est pas dédié et sert de réserve pour Mercy Ships Suisse afin de faciliter le management et le financement des activités opérationnelles et des projets humanitaires dans la perspective de la mise en service d'un deuxième navire-hôpital dès la fin 2020. L'utilisation de cette réserve est à la discrétion du comité et de la direction de Mercy Ships Suisse.

5. AUTRES INFORMATIONS

5.1 Rémunération des membres du comité

Les membres du comité offrent leur temps bénévolement et ne perçoivent aucune indemnité.

5.2 Membres de la direction de Mercy Ships Suisse au 1.1.2019

René Lehmann, Danielle Harbaugh, Christophe Baer, Joël Köhli, Jonathan Ziehli

5.3 Assurance

Mercy Ships Suisse a souscrit une assurance incendie sur le bâtiment, le mobilier et l'équipement pour une somme totale de CHF 3'219'149.–.

5.4 Amortissement mobilier, machines et installations

La charge d'amortissement linéaire est enregistrée au compte de résultat comme suit :

- Matériel de bureau et informatique 3 ans
- Mobilier et équipement 10 ans

Au 31 décembre 2016, tous les actifs ont été amortis.

5.5 Réseau de bénévoles

Un réseau de bénévoles soutient Mercy Ships Suisse dans son travail. Ces personnes accomplissent diverses tâches au bureau ou lors d'événements et d'interventions publiques destinés à promouvoir Mercy Ships en Suisse. La valeur de leur contribution sous forme de services permet à Mercy Ships Suisse une économie substantielle, autant d'un point de vue des heures de travail que des charges de personnel. Cette économie n'est pas chiffrée et n'apparaît donc pas dans ces états financiers.

5.6 Dons en nature

Etant situé hors de l'Union européenne, Mercy Ships Suisse ne concentre pas ses efforts sur la récolte de dons en nature pour les projets menés sur le terrain en raison des coûts élevés qu'engendreraient l'acheminement et le dédouanement de ces marchandises jusqu'à notre centre de logistique situé aux Pays-Bas. De plus, nos locaux n'offrent pas de capacité d'entreposage.

5.7 Forme juridique

Mercy Ships Suisse est enregistré au registre du commerce du canton de Vaud sous la forme juridique d'une association (Association Mercy Ships) et reconnue d'utilité publique. Elle est une entité indépendante au sein de l'organisation Mercy Ships avec son propre comité et s'engage à soutenir les projets humanitaires de Mercy Ships sur le terrain.

5.8 Exonération d'impôts et déductibilités des dons

En Suisse, Mercy Ships Suisse est exonéré de toute forme d'impôts et la déductibilité des dons est reconnue par tous les cantons.

Rapport de rendement

Nos accomplissements

En 2018, l'efficacité de Mercy Ships Suisse dans la distribution de biens et de services aux bénéficiaires est de 74% tandis que les coûts administratifs, y compris les frais de marketing et de recherche de fonds, se montent à 26% des dons reçus. La répartition des charges de projets est présentée ci-dessous :

Projets	Lieu et année	Contribution en 2018 (CHF)
Chirurgie plastique reconstructive	Cameroun 2017-2018	110'971
Chirurgie plastique reconstructive	Guinée 2018-2019	18'101
Chirurgie maxillo-faciale	Cameroun 2017-2018	332'203
Chirurgie maxillo-faciale	Guinée 2018-2019	217'726
Chirurgie gynécologique	Cameroun 2017-2018	360'728
Chirurgie orthopédique	Guinée 2018-2019	96'000
Chirurgie générale	Guinée 2018-2019	360'200
Chirurgie ophtalmologique	Cameroun 2017-2018	112'490
Chirurgie ophtalmologique	Guinée 2018-2019	2'000
Soins dentaires	Cameroun 2017-2018	80'000
Soins dentaires	Guinée 2018-2019	179'955
Rénovations d'infrastructures médicales	Guinée 2018-2019	279'100
Formation en soins des grands brûlés	Cameroun 2017-2018	20'800
Mentorat en chirurgie gynécologique	Cameroun 2017-2018	25'000
Liste de contrôle chirurgical	Guinée 2018-2019	5'250
Mentorat pour anesthésistes	Guinée 2018-2019	42'000
Formation agricole	Cameroun 2017-2018	80'000
Formation agricole	Guinée 2018-2019	130'300
Fonds de soutien aux bénévoles	<i>Africa Mercy</i> 2018	100'000
Plateforme hospitalière	<i>Africa Mercy</i> 2018	595'230
Nouveau navire	<i>Global Mercy</i> 2018	440'000
Chirurgie maxillo-faciale	Fonds programmatique	2695
Soins dentaires	Fonds programmatique	75
Chirurgie ophtalmologique	Fonds programmatique	350
Chirurgie orthopédique	Fonds programmatique	249
Soins chirurgicaux	Fonds programmatique	1'500
Soutien projet Twalzan	Centre de régénération	8'411
Dons de soutien pour membres d'équipage	<i>Africa Mercy</i> 2018	227'891
Frais directs de projets divers	<i>Africa Mercy</i> 2018	154'511
Soutien pour Mercy Ships Global		50
Total		3'983'786

Comité

(Situation au 1^{er} janvier 2019)



Président
Randall Zindler *

Membre de la Faculté
de la Lancaster University



Vice-président
Jérôme Monnier

Consultant en management



Trésorier
Heinz Suter

Ancien président de Jeunesse
en Mission (Suisse romande)



Françoise André *

Membre du conseil exécutif
de Mercy Ships International



Pierre Christ

Ancien directeur de banque
Médiateur avec les
gouvernements sur l'*Africa Mercy*



Roland Decorvet *

Directeur Philafrica Foods Ltd
Ancien directeur bénévole
de l'*Africa Mercy*



Andréas Jotterand

Directeur de Jean Wicki
Management



Loïc Pfister

Avocat et Docteur en Droit



Dr Charlotte Preston

Pharmacienne



Carl-Gustav Svanström

Membre du conseil d'administration
d'une banque d'investissement inter-
nationale et d'un cabinet de conseil



Nicolas Suter

Membre du Grand Conseil Vaudois
Expert en gouvernance et finance
d'entreprise

* Ces personnes font également partie du comité de Mercy Ships International

Collaborateurs en Suisse

Situation au 1^{er} avril 2019 : Equivalent Temps Plein = 13.85 (y compris 4.9 postes programmatiques)



René Lehmann*
Directeur



Christophe Baer*
Relations donateurs et administration



Danielle Harbaugh*
Fondations, entreprises
et legs



Martin Humm
Entreprises et fondations



Simona Madeo
Soutien programmatique et marketing



Joël Köhli*
Comptabilité



Véronique André
Coordination événements



René Progin
Communication, relations
publiques et médias



Caroline Castella
Recrutement pour *l'Africa Mercy*



Anna-Kristina Rien-Ninck
Relations donateurs
et administration



Jonathan Ziehli*
Coordination de projets



Leticia Schäfer
Entreprises et fondations



Ursula Susedka
Contrôle des finances



Janina Tobler
Recrutement pour *l'Africa Mercy*



Claude Ziehli
Fondations et entreprises

* Membre de la Direction Mercy Ships Suisse





DES NAVIRES-HÔPITAUX POUR LES PLUS DÉMUNIS

MERCY SHIPS SUISSE

CHEMIN DE LA FAUVETTE 98
1012 LAUSANNE
021 654 32 10

MERCY SHIPS SCHWEIZ

LEHNWEG 1
3123 BELP
031 812 40 31

WWW.MERCYSHIPS.CH
INFO@MERCYSHIPS.CH

Fondée à Lausanne en 1978, Mercy Ships est une organisation humanitaire internationale basée sur des valeurs chrétiennes.

Sa mission consiste à améliorer l'accès aux soins de santé dans les pays en développement en y déployant des navires-hôpitaux.