



Finanzbericht 2018
Mercy ships Schweiz

Inhaltsverzeichnis

Brief des Kassiers	3
Projektfinanzierung	4
Jahresrechnung	5
Bericht der Revisionsstelle	6
Bilanz am 31. Dezember.....	7
Erfolgsrechnung.....	8
Finanzierungstabelle.....	10
Rechnung über die Veränderung des Kapitals.....	11
Anhang.....	12
Erläuterungen zur Jahresrechnung	
1. Rechnungslegung.....	14
2. Bilanz.....	14
3. Erfolgsrechnung.....	15
4. Zweckgebundene Fonds und Organisations Kapital.....	18
5. Weitere Informationen.....	19
Leistungsbericht	20
Vorstand	21
Mitarbeiter in der Schweiz	22

Brief des Kassiers

Wachstum dank treuer Spender und neuer Partner!!

Nach einem eher schwierigen 2017 zeigen die Spenden im Jahr 2018 eine erfreuliche Zunahme um 17%. Diese ermutigende Entwicklung verdanken wir unseren treuen Spendern, aber auch jenen, die neu zu uns gestossen sind. Eine wachsende Zahl neuer Partner lässt sich begeistern für unser Konzept eines schwimmenden mobilen und unabhängigen Spitals – und seine freiwillige Besatzung! – und auch für die Tausende von Menschenleben, die wir jedes Jahr verändern.

Das Wachstum ist aber auch das Resultat unserer Bemühungen, die Bekanntheit von Mercy Ships in der Schweiz zu steigern. Eine bessere Sichtbarkeit ist wichtig, wenn wir unsere Einkünfte verdoppeln und die Zahl der Freiwilligen verdreifachen wollen – zwei wesentliche Ziele, wenn wir ab 2021 zwei Schiffe betreiben werden, die *Africa Mercy* und die zurzeit im Bau befindliche *Global Mercy*.

Das Engagement unserer Freiwilligen und die Spendenbereitschaft unserer Unterstützter hat im Jahr 2018 dazu beigetragen, dass wir die Zukunftsperspektiven von 11'281 Menschen in Kamerun und Guinea verbessern konnten. Neben der Finanzierung von Operationen und Zahnbehandlungen konnten dank dem Beitrag von Mercy Ships Schweiz auch Weiterbildungen für einheimische Fachkräfte im Gesundheitswesen angeboten werden. 23% der Gelder für die Hilfe vor Ort sind in Bildungsangebote geflossen, einen Bereich unserer Tätigkeit, der zunehmend an Bedeutung gewinnt. Allein 2018 wurden 1'456 Personen geschult mit dem Ziel, die Kompetenz der einheimischen Spitäler zu stärken.

Es bleibt uns nicht mehr viel Zeit, um die Inbetriebnahme des neuen Schiffes vorzubereiten. Gleichzeitig ist die Zeit noch lang für die vielen tausend zusätzlichen Patienten, die von unseren kostenlosen chirurgischen Angeboten profitieren können, wenn die *Global Mercy* erst einmal unterwegs ist!

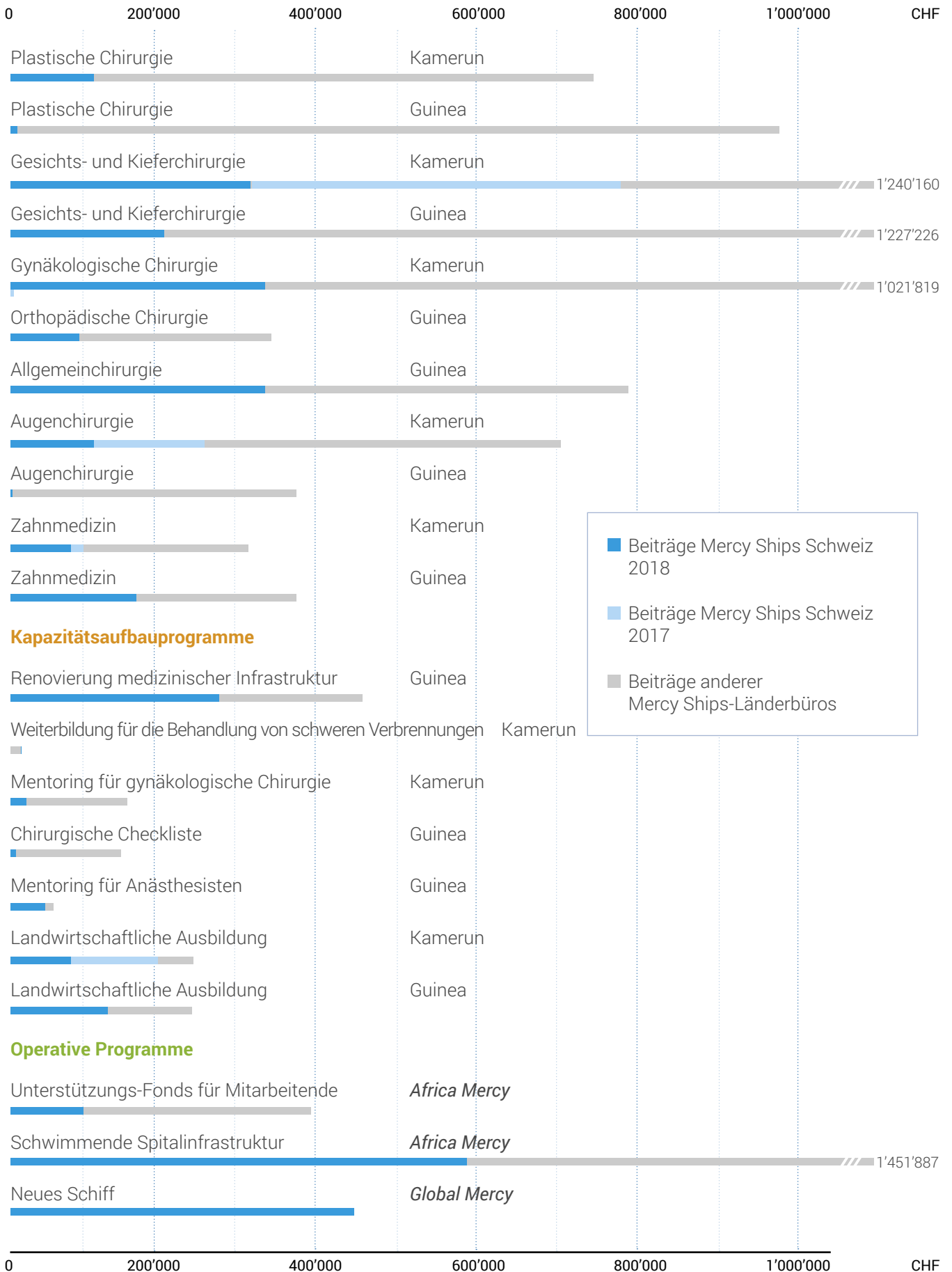
Wir sind sehr dankbar, dass wir auf die grosszügige Unterstützung so vieler Menschen zählen und so den gewaltigen Herausforderungen begegnen können. Tausende von Männern, Frauen und Kindern in Afrika schliessen sich diesem Dank an!



Heinz Suter
Schatzmeister und Komiteemitglied
Mercy Ships Suisse

Projektfinanzierung

Chirurgische und zahnärztliche Programme

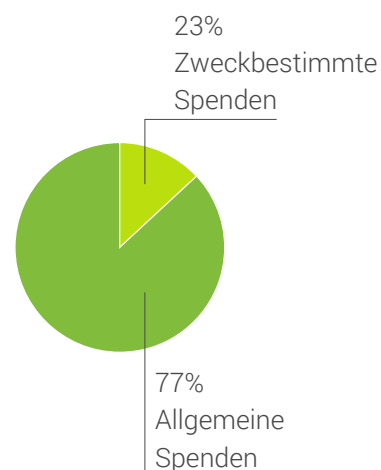


N.B. Mehr Informationen zu diesen Projekten finden Sie im Jahresbericht 2018 von Mercy Ships Schweiz auf der Internetseite: www.mercyships.ch/de/jahresbericht

Jahresrechnung

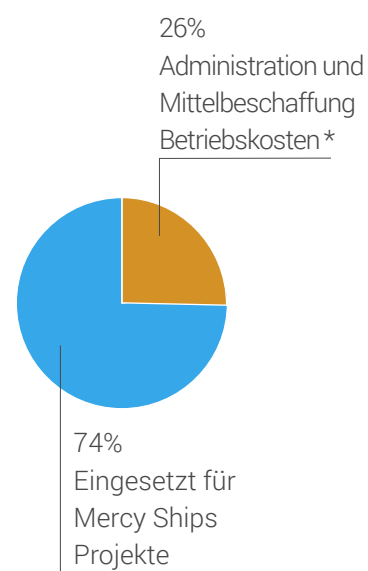
Ertrag 2018 (in CHF)

Spenden und Legate	4'250'540
Zweckgebundene Spenden	981'623
Spenden für das Personal der <i>Africa Mercy</i>	227'892
Übrige Erträge	49'732
Gesamtertrag	5'509'786



Aufwand 2018 (in CHF)

Projektaufwand	3'983'786
Personalaufwand	702'526
Mieten für Büroräumlichkeiten	60'508
Verwaltungskosten	49'607
Beteiligung Mercy Ships Global	48'676
Aufwand für Marketing- und Mittelbeschaffung	525'629
Aufwände für Organisationsentwicklung	
Übrige Betriebskosten	31'434
Amortisation, Mobiliar, Maschinen	989
Gesamtertrag	5'403'154



Operatives Ergebnis Mercy Ships Schweiz 106'632

Finanzergebnis -45'206

Kostencenter «Haus Rovéréaz»

Mieterträge	126'805
Allgemeine Aufwände	- 100'916
Operatives Ergebnis Kostencenter	25'889

Abschreibungen - 69'500

Ergebnis Kostencenter -43'611

ERGEBNIS VOR VERÄNDERUNG DER ZWECKGEBUNDENEN FONDS 17'815

* Administration und Mittelbeschaffung sowie Entwicklung der Organisation für den zukünftigen Betrieb von zwei Schiffen.

Bericht der Revisionsstelle zur Eingeschränkten Revision
an die Generalversammlung der
ASSOCIATION MERCY SHIPS
Lausanne



Als Revisionsstelle haben wir die Jahresrechnung (Bilanz, Erfolgsrechnung, Finanzierungstabelle, Rechnung über die Veränderung des Kapitals und Anhang) der ASSOCIATION MERCY SHIPS für das am 31. Dezember 2018 abgeschlossene Geschäftsjahr geprüft. In Übereinstimmung mit Swiss GAAP FER 21 unterliegen die Angaben im Leistungsbericht keiner Prüfungspflicht der Revisionsstelle.

Für die Aufstellung der Jahresrechnung in Übereinstimmung mit Swiss GAAP FER 21, den gesetzlichen Vorschriften und den Statuten ist der Stiftungsrat verantwortlich, während unsere Aufgabe darin besteht, die Jahresrechnung zu prüfen. Wir bestätigen, dass wir die gesetzlichen Anforderungen hinsichtlich Zulassung und Unabhängigkeit erfüllen.

Unsere Revision erfolgte nach dem Schweizer Standard zur Eingeschränkten Revision. Danach ist diese Revision so zu planen und durchzuführen, dass wesentliche Fehlaussagen in der Jahresrechnung erkannt werden. Eine eingeschränkte Revision umfasst hauptsächlich Befragungen und analytische Prüfungshandlungen sowie den Umständen angemessene Detailprüfungen der bei der geprüften Einheit vorhandenen Unterlagen. Dagegen sind Prüfungen der betrieblichen Abläufe und des internen Kontrollsystems sowie Befragungen und weitere Prüfungshandlungen zur Aufdeckung deliktischer Handlungen oder anderer Gesetzesverstösse nicht Bestandteil dieser Revision.


Bei unserer Revision sind wir nicht auf Sachverhalte gestossen, aus denen wir schliessen müssten, dass die Jahresrechnung kein den tatsächlichen Verhältnissen entsprechendes Bild der Vermögens-, Finanz- und Ertragslage in Übereinstimmung mit Swiss GAAP FER 21 vermittelt und nicht Gesetz und Statuten entspricht.

Renens, den 23. April 2019

BfB Fidam révision SA



Georges Fourel
zugelassener Revisionsexperte
Leitender Revisor



Samuel Jaccard
zugelassener Revisionsexperte

Beilagen

Jahresrechnung bestehend aus :

- Bilanz
- Erfolgsrechnung
- Finanzierungstabelle
- Rechnung über die Veränderung des Kapitals
- Anhang

Erläuterungen zur Jahresrechnung

Mercy Ships Schweiz

BILANZ AM 31. DEZEMBER		2018	2017
		CHF	CHF
	AKTIVEN		
	UMLAUFVERMÖGEN		
2.1*	Flüssige Mittel	1'498'442	5'793'511
2.2	Kurzfristige Geldanlagen in USD	3'942'800	-
2.3	Forderungen aus Lieferungen und Leistungen	19'472	7'827
2.4	Forderungen aus Leistungen assoziierter Partner	135	85
2.5	Aktive Rechnungsabgrenzungen	12'954	11'982
	TOTAL	5'473'803	5'813'406
2.6	ANLAGEVERMÖGEN		
	Aktivierte Arbeiten am Gebäude	1'430'238	1'499'738
	TOTAL	1'430'238	1'499'738
	TOTAL AKTIVEN	6'904'041	7'313'144
	PASSIVEN		
	KURZFRISTIGES FREMDKAPITAL		
2.7	Verbindlichkeiten aus Lieferungen und Leistungen	79'925	29'721
2.8	Verbindlichkeiten aus Leistungen assoziierter Partner	436'789	924'027
2.9	Andere Verbindlichkeiten	10'787	2'171
2.10	Verbindlichkeiten und passive Rechnungsabgrenzung	7'500	6'000
	TOTAL	535'002	961'919
4.1	FONDSKAPITAL (ZWECKGEBUNDENES VERMÖGEN)		
	Projekte "Haus Rovéréaz"	303'179	303'179
	Reserve für die Mittelbeschaffung	728'958	728'958
	Reserve für Unterhaltsarbeiten und Einrichtungen	30'000	-
	TOTAL	1'062'137	1'032'137
4.2	ORGANISATIONSKAPITAL		
4.2.1	Zweckgebundenes Kapital	3'942'800	2'965'000
4.2.2	Freies Kapital	1'364'102	2'354'087
	TOTAL	5'306'902	5'319'087
	TOTAL PASSIVEN	6'904'041	7'313'144

* Diese Ziffern verweisen auf die Erläuterungen zur Jahresrechnung (S. 14-20)

Erläuterungen zur Jahresrechnung

Mercy Ships Schweiz

ERFOLGSRECHNUNG		2018	2017
		CHF	CHF
	ERTRAG		
3.1	Spenden und Legate	4'250'540	3'187'614
3.2	Zweckgebundene Spenden	981'623	1'246'071
3.3	Spenden für das Personal Africa Mercy	227'892	241'379
3.4	Übrige Erträge	49'732	32'942
	TOTAL	5'509'786	4'708'006
	AUFWAND		
3.5	Projektaufwand	3'983'786	4'100'251
3.6	Personalaufwand	702'526	650'236
3.7	Mieten für Büroräumlichkeiten	60'508	60'998
3.8	Verwaltungskosten	49'607	60'865
3.9	Beteiligung Mercy Ships Global	48'676	46'220
3.10	Aufwand für Marketing- und Mittelbeschaffung	525'629	496'035
3.11	Aufwände für Organisationsentwicklung	-	17'010
3.12	Übrige Betriebskosten	31'434	18'163
	Amortisation, Mobiliar, Maschinen	989	-
	TOTAL	5'403'154	5'449'778
	BETRIEBSERGEBNIS	106'632	- 741'772
	Finanzergebnis		
3.13	Kursgewinne	23'501	1'635
3.14	Kursverluste aus operativer Tätigkeit	- 9'641	- 11'327
	Währungsumrechnungsdifferenzen auf kurzfristige Geldanlagen in USD	- 56'800	-
3.15	Zinserträge	6'342	-
3.16	Passivzinsen und Finanzkosten	- 8'607	- 8'315
		- 45'206	- 18'007
3.17	Gebäude Rovéréaz		
	Mieterträge	126'805	127'399
3.18	Allgemeine Aufwände	- 100'916	- 92'691
	Abschreibungen	- 69'500	- 69'504
		- 43'611	- 34'796

Erläuterungen zur Jahresrechnung

Mercy Ships Schweiz

ERFOLGSRECHNUNG (FORTSETZUNG)		2018	2017
		CHF	CHF
	ERGEBNIS VOR VERÄNDERUNG DER ZWECKGEBUNDENEN FONDS	<u>17'815</u>	<u>- 794'575</u>
3.19	Zuweisung	- 30'000	- 4'958
3.20	Verwendung	-	800'000
	Ergebnis der zweckgebundenen Fonds	<u>- 30'000</u>	<u>795'042</u>
	ERGEBNIS VOR VERÄNDERUNG DES ORGANISATIONSKAPITALS	<u>- 12'185</u>	<u>467</u>
	Zuweisung des Jahresergebnisses an das Vereinskaptal	- 44'615	-
	Währungsumrechnungsdifferenzen aus der Bewertung der zweckgebundenen Fonds in USD	56'800	-
	Ergebnis des zweckgebundenen Kapitals	<u>12'185</u>	<u>-</u>
	JAHRESERGEBNIS	<u>0</u>	<u>467</u>

Erläuterungen zur Jahresrechnung

Mercy Ships Schweiz

FINANZIERUNGSTABELLE (FINANZIERUNGSBILD)	2018	2017
	CHF	CHF
Jahresergebnis	-	467
Abschreibungen	70'489	69'504
Zuweisung an zweckgebundene Fonds	74'615	4'958
Verwendung von zweckgebundenen Fonds	- 56'800	- 800'000
Veränderung der Forderungen aus Leistungen	- 11'645	- 5'274
Veränderung der Forderungen assoziierter Partner	- 49	2'811
Veränderung der aktiven Rechnungsabgrenzungen	- 972	- 9'429
Veränderung der Dritt-Gläubiger	50'204	- 47'173
Veränderung assoziierter Gläubiger	- 487'238	494'325
Veränderung anderer Verbindlichkeiten	8'617	- 7'475
Veränderung der passiven Rechnungsabgrenzung	1'500	- 500
	<hr/>	<hr/>
Geldfluss aus Betriebstätigkeit	- 351'279	- 297'786
Geldfluss aus Investitionstätigkeit	- 990	-
Veränderung der liquiden Mittel	- 352'269	- 297'786
	<hr/>	<hr/>
Anfangsbestand an flüssigen Mitteln am 1.1	5'793'511	6'091'298
Endbestand an flüssigen Mitteln am 31.12.	5'441'242	5'793'511
	<hr/>	<hr/>
	- 352'269	- 297'786

Erläuterungen zur Jahresrechnung

Mercy Ships Schweiz

RECHNUNG ÜBER DIE VERÄNDERUNG DES KAPITALS

	01.01.2018	Zuweisung	Verwendung	Interner Übertrag	Zuweisung finanzielles Ergebnis	31.12.2018
AKTIVEN	CHF	CHF	CHF	CHF	CHF	CHF
FONDSKAPITAL (ZWECKGEBUNDENE FONDS)	1'032'137	30'000	-	-	-	1'062'137
Projekte "Haus Rovéréaz"	303'179	-	-	-	-	303'179
Reserve für die Mittelbeschaffung	728'958	-	-	-	-	728'958
Reserve für Ersatz Telefonzentrale	-	30'000	-	-	-	30'000
KAPITAL DER ORGANISATION						
ZWECKGEBUNDENES KAPITAL	2'965'000	-	-	1'034'600	-	3'942'800
Reserve für Projekte in Verbindung mit "New Ship" in USD	2'965'000	-	-	1'034'600	-	3'942'800

Erläuterungen zur Jahresrechnung

Mercy Ships Schweiz

ANHANG ZUR JAHRESRECHNUNG

(ist Bestandteil der Jahresrechnung)

Allgemeines

Der Zweck des Vereins ist die Förderung, Unterstützung und Betreuung der Spitalschiffe, die von „Mercy Ships International Association“ zur Unterstützung der Armen und Benachteiligten in den Hafenstädten und den Ländern entlang der Afrikanischen Küste eingesetzt werden. Der Verein fördert den sozialen Wandel und hilft gezielt Lücken in den Gesundheitssystemen der Gastgeberländer zu schliessen, indem er ehrenamtliche Fachkräfte mobilisiert, kostenlose chirurgische Versorgung ermöglicht und medizinische Aus- und Weiterbildungsprogramme initiiert und umsetzt.

Organisation

Das oberste Organ des Vereins ist die Generalversammlung.

Der Vorstand besteht aus zwischen 5 und 13 Mitgliedern, Stand 1.01.2019 :

Präsident	Zindler Randall
Kassier	Suter Heinz
Mitglieder	André Françoise Christ Pierre Décorvet Roland Jotterand Andréas Monnier Jérôme Pfister Loïc Preston-Huber Charlotte Suter Nicolas Svanström Carl-Gustav

Informationen über die in der Jahresrechnung angewandten Grundsätze

Die Rechnungslegung der Association Mercy Ships entspricht den Fachempfehlungen zur Rechnungslegung (Swiss GAAP FER, insbesondere Swiss GAAP FER 21) und vermittelt ein den tatsächlichen Verhältnissen entsprechendes Bild der Vermögens-, Finanz- und Ertragslage (true and fair view).

Informationen und Bemerkungen betreffend gewissen Bilanz- und Erfolgsrechnungsposten

	2018	2017
	CHF	CHF
<u>Flüssige Mittel</u>		
- Kassen	2'884	3'380
- Guthaben bei Banken und Postscheck	1'495'559	5'790'131
	<u>1'498'442</u>	<u>5'793'511</u>
<u>Kurzfristige Geldanlagen in USD</u>		
- Treuhandgeldanlagen in USD	1'971'400	0
- Short-Term Money Market in USD	1'971'400	0
	<u>3'942'800</u>	<u>0</u>

Erläuterungen zur Jahresrechnung

Mercy Ships Schweiz

ANHANG ZUR JAHRESRECHNUNG (FORTSETZUNG)

(ist Bestandteil der Jahresrechnung)

Anzahl Mitarbeiter

Der Verein beschäftigt weniger als 50 Vollzeitmitarbeiter.

Gesamtbetrag der zur Sicherung der Verpflichtungen des Vereins verpfändeten und abgetretenen Aktiven sowie Aktiven unter Eigentumsvorbehalt

	<u>2018</u>	<u>2017</u>
	CHF	CHF
Buchwert der ausgeführten Arbeiten am Gebäude mit laufendem Baurecht bis 2074.	<u>1'430'238</u>	<u>1'499'738</u>

Entschädigungen an die Organsmitglieder

Die Mitglieder des Vorstandes erhalten keine Entschädigung oder Spesenrückerstattung im Rahmen ihrer Tätigkeit.

Der Bruttolohn der Mitglieder der Geschäftsleitung beträgt :	<u>260'031</u>	<u>275'636</u>
--	----------------	----------------

Weitere Angaben

Die Darstellung der Zahlen für 2017 wurde erfolgsneutral geändert, um sie an die ab dem Geschäftsjahr 2018 gewählte Darstellung anzupassen.

Erläuterungen zur Jahresrechnung

Mercy Ships Schweiz

1. RECHNUNGSLEGUNG

1.1 Prinzipien der Rechnungslegung

Die vorliegende Jahresrechnung wurde nach Swiss GAAP (General Accounting and Auditing Principles) erstellt. Die Berichterstattung erfolgt nach den FER 21-Standards für Nonprofit-Organisationen.

Die Jahresrechnung ist eine wahrheitsgetreue und faire Abbildung der finanziellen Situation und Aktivitäten des Vereins Mercy Ships in der Schweiz (nachfolgend « Mercy Ships Schweiz »). Die sorgfältige Handhabung der Prinzipien liefert Informationen zur Beurteilung, Einschätzung und Deutung der dargestellten Aktiven, Passiven, Erträge und Aufwendungen. Das tatsächliche Ergebnis kann von diesen Einschätzungen abweichen.

1.2 Darstellung der Jahresrechnung

Die Jahresrechnung zeigt die Aktivitäten im Bereich Verwaltung und Fundraising von Mercy Ships Schweiz mit Sitz in Lausanne. Aufgeführt sind sodann die Mittel, die von Mercy Ships Schweiz für Hilfsprojekte und Programme eingesetzt werden. Ausserdem erscheinen in der vorliegenden Jahresrechnung die Erträge aus Mieteinnahmen sowie die Aufwendungen für das Kostencenter „Gebäude Rovéréaz“, wo sich Büros und Wohnungen befinden.

1.3 Zuweisung der Gelder/Spenden

Zweckgebundene Spenden werden vor Ende eines Rechnungsjahres der entsprechenden Verwendung zugewiesen. Frei verfügbare Spenden werden über einen generellen Fonds verwaltet. Über diesen Fonds werden vom Vorstand und der Geschäftsleitung Mercy Ships Schweiz Hilfsprogramme und Projekte ausgewählt und unterstützt, sowie die Betriebskosten von Mercy Ships Schweiz finanziert.

1.4 Rechnungswährung / Umwandlung in Fremdwährung

Mercy Ships Schweiz erstellt seine Rechnung in Schweizer Franken (CHF). Um den Vergleich mit anderen Länderbüros von Mercy Ships zu erleichtern, erfolgt am Ende des Jahres eine Umrechnung in US Dollar. 2018 betrug der Umrechnungskurs USD 1: CHF 0.9856. Die Umrechnung erfolgt in den USA und wird in dieser Jahresrechnung nicht dargestellt.

2. BILANZ

2.1 Flüssige Mittel

Kasse und Postcheck- und Bankkonten von Mercy Ships Schweiz.

2.2 Kurzfristige Geldanlagen in USD

Reserven für die Finanzierung in US-Dollar (USD) von Projekten in Zusammenhang mit dem Bau und der Inbetriebnahme des neuen Schiffes sowie der geplanten Komplettüberholung der *Africa Mercy*.

2.3 Forderungen aus Lieferungen und Leistungen

Die Forderungen beinhalten Zahlungen für offene Rechnungen, die Mercy Ships Schweiz von Schuldern zustehen.

2.4 Forderungen aus Leistungen assoziierter Partner

Die Forderungen enthalten offene Rechnungen, die Mercy Ships Schweiz von anderen Länderbüros zustehen.

2.5 Aktive Rechnungsabgrenzungen

Abgrenzungen beinhalten Vorauszahlungen.

2.6 Anlagevermögen

Als Anlagevermögen gilt das Finanzvermögen von Mercy Ships Schweiz, inklusive den ausgeführten Arbeiten am «Gebäude Rovéréaz» (Details zu den Abschreibungen unter 3.17).

2.7 Verbindlichkeiten aus Lieferungen und Leistungen

Die Forderungen beinhalten Zahlungen per 31. Dezember 2018 für verschiedene Gläubiger sowie Rückstellungen.

2.8 Verbindlichkeiten aus Leistungen assoziierter Partner

Darin enthalten sind Zahlungen per 31. Dezember 2018 an andere Länderbüros und das «Operations Center», einschliesslich den Unterstützungsspenden für die *Africa Mercy* Besatzung und zweckgebundene Projektspenden.

2.9 Andere Verbindlichkeiten

Sozialabgaben per 31. Dezember 2018.

2.10 Verbindlichkeiten und passive Rechnungsabgrenzung

Beinhalten verschiedene Vorauszahlungen.

3. ERFOLGSRECHNUNG

3.1 Spenden und Legate

Spenden und Legate, die nicht zweckgebunden sind, werden beim Eingang als Ertrag erfasst. Spendenzusagen werden nicht als Ertrag behandelt und werden deshalb im vorliegenden Finanzbericht auch nicht aufgeführt.

3.2 Zweckgebundene Spenden

Zweckgebundene Spenden sind Einnahmen mit einer expliziten Zweckbindung für ein bestimmtes Projekt, einen Ort oder einen bestimmten Zeitraum.

3.3 Spenden für das Personal der *Africa Mercy*

Die gesamte Besatzung an Bord arbeitet ehrenamtlich, d.h. ohne Entgelt. Sie übernimmt die eigenen Reisekosten und beteiligt sich an den Kosten für Kost und Logis während des Einsatzes. Spenden für Mitarbeiter sind in der Zweckbindung eingeschränkt und werden dem vom Spender bestimmten Mitarbeiter direkt zugeschrieben. Mercy Ships verwendet dazu ein internes Abrechnungssystem, um die Beträge zusammengefasst an die zuständigen Stellen weiterzuleiten.

3.4 Übrige Erträge

Übrige Erträge beinhalten Einnahmen aus der Verrechnung von administrativen Aufwendungen und dem Verkauf von Waren.

3.5 Projektaufwand

Zum Projektaufwand gehören Ausgaben vor Ort, die direkt projektbezogen sind. Ebenfalls enthalten sind für 2018 CHF 440'000.– für den Bau des neuen Spitalschiffes, der *Global Mercy*.

3.6 Personalaufwand

Der Personalaufwand bezieht sich ausschliesslich auf die Mitarbeiter von Mercy Ships Schweiz.

3.7 Mieten für Büroräumlichkeiten

Die Mieten beziehen sich ausschliesslich auf die Büroräumlichkeiten in Lausanne. Das Büro in Belp wird Mercy Ships von einer Firma unentgeltlich zur Verfügung gestellt.

3.8 Verwaltungskosten

Diese Kosten beinhalten Beschaffungen für die Erledigung der administrativen Arbeiten wie Druck- und Versandkosten, Informatik und Telekommunikation.

3.9 Beteiligung an Mercy Ships Global

Der Verein Mercy Ships Global, mit Sitz in Lausanne, wurde 2012 gegründet, um die Aktivitäten und Programme der weltweit 16 Mercy Ships Länderbüros zu koordinieren und Synergien zu schaffen. Mercy Ships Global ist als eigenständiger Verein im Handelsregister eingetragen und führt eine eigene Buchhaltung. Die Aufwendungen von Mercy Ships Global werden anteilmässig von jedem Mercy Ships Länderbüro abhängig von deren Spendenertrag mitgetragen.

3.10 Aufwand für Marketing- und Mittelbeschaffung

Marketing und Mittelbeschaffung umfasst die regelmässigen Ausgaben für Mailings an bestehende Gönner sowie die Gewinnung neuer Unterstützer einschliesslich aller Werbemassnahmen in der Schweiz für Mercy Ships, Teilnahmen an Konferenzen und anderen Veranstaltungen. Die meisten Aktivitäten werden in Zusammenarbeit mit dem «International Creative Team», dem internen Dienstleister für Design und Videoproduktion, realisiert und auch intern verrechnet.

3.11 Aufwände für Organisationsentwicklung

In voraussichtlich 2 Jahren wird Mercy Ships zwei Spitalschiffe betreiben. Mercy Ships Schweiz bereitet sich jetzt auf diesen wichtigen Schritt vor. Dazu gehört auch der Ausbau und die Weiterentwicklung der Organisation im Bereich Personal, Prozesse und Systeme.

3.12 Übrige Betriebskosten

Dazu gehören: Buch- und Rechnungsprüfung sowie Rechtsberatung.

3.13 Kursgewinne

Kursgewinne mit Fremdwährungen auf den Geschäftskonten.

3.14 Kursverluste

Kursverluste mit Fremdwährungen auf den Geschäftskonten.

3.15 Zinserträge aus den kurzfristigen USD Geldanlagen

3.16 Passivzinsen, Finanz- und Transaktionskosten der Geschäftskonten

3.17 Gebäude Rovéréaz

Seit 1996 ist das Herrenhaus „Rovéréaz“ der Hauptsitz, von wo aus Mercy Ships in der Schweiz aktiv ist. Mit der Stadt Lausanne konnte Mercy Ships Schweiz für das Haus Rovéréaz für die Dauer von 80 Jahren einen Nutzungsvertrag im „Erbbaurecht“ als Büro und Wohngebäude abschliessen. Die nötigen Renovationskosten sind aufgrund vertraglicher Verpflichtungen mit der Stadt Lausanne in der Rechnung als Aktiven ausgewiesen.

Um das Haus nutzbar und bewohnbar zu machen, waren zwischen 1993 und 1996 beträchtliche Renovationen erforderlich. Die Kosten wurden im entsprechenden Finanzjahr kapitalisiert und werden über einen Zeitraum von 50 Jahren linear abgeschrieben. Um Transparenz und die Trennung zwischen operativen Tätigkeiten und der Unterstützung von Mercy Ships Schweiz zu garantieren, wurde für das Gebäude Rovéréaz ein eigenes Kostencenter gebildet. Heute ist das Haus Rovéréaz dank regelmässiger Veranstaltungen ein Treffpunkt für Freunde und Interessierte von Mercy Ships in der Schweiz.

3.18 Allgemeine Aufwände

Der laufende Aufwand beinhaltet unter anderem die Kosten für den Unterhalt des Hauses, Energie, Steuern und Baurecht.

3.19 Zuweisung

Beinhaltet eine Spende für die Ablösung der veralteten Telefonzentrale in Lausanne im Verlaufe 2019 (s. auch 4.1 „zweckgebundene Fonds“).

3.20 Verwendung

2018 wurden keine Reserven verwendet. Erklärung unter 4.2.1.

4. ZWECKGEBUNDENE FONDS UND ORGANISATIONS KAPITAL

4.1 Fondskapital

Diese Fonds sind zweckbestimmt für Vorhaben, welche vom Vorstand initiiert werden. Zwischen 2013 und 2016 erhielt Mercy Ships Schweiz mehrere aussergewöhnliche Zuwendungen sowie Legate. Diese Spenden wurden zusätzlichen Fonds zugewiesen, um zukünftige Projekte zu finanzieren und die Organisation für die Inbetriebnahme vom neuen, zweiten Spitalschiff ab Ende 2020 vorzubereiten:

- Reserven „Mittelbeschaffung für Marktbearbeitung und Neuspendergewinnung“ sowie dem Ausbau der Rekrutierung von ehrenamtlichen Mitarbeitern
- Rückstellungen für Unterhalts- und Renovationsarbeiten am „Gebäude Rovéréaz“

4.2 Kapital der Organisation

Dies sind die allgemeinen Reserven von Mercy Ships Schweiz aus Spenden ohne Zweckbestimmung.

4.2.1 Zweckgebundenes Kapital

Das gebundene Kapital wird vom Vorstand von Mercy Ships Schweiz im laufenden Jahr oder am Jahresende zweckbestimmt und Projekten für die Verwendung zugewiesen.

2018 wurden zusätzliche CHF 977'800.- aus dem freien Kapital für zukünftige Projekte in Zusammenhang mit dem Neuen Schiff zweckbestimmt und in USD kurzfristig angelegt. Die Rechnung über die Veränderung des Kapitals (Seite 11) gibt im Detail Auskunft darüber.

4.2.2 Freies Kapital

Dieses Kapital ist nicht zweckgebunden. Es dient Mercy Ships Schweiz als Reserve, um kurzfristige betriebliche Massnahmen und Projekte zu finanzieren. Der Einsatz der Mittel wird vom Vorstand und der Geschäftsleitung von Mercy Ships Schweiz bestimmt.

5. WEITERE INFORMATIONEN

5.1 Entschädigung des Vorstands

Die Vorstandsmitglieder stellen ihre Zeit kostenlos zur Verfügung und erhalten keine Entschädigung für ihre Auslagen.

5.2 Mitglieder der Geschäftsleitung Mercy Ships Schweiz (Stand 1.1.2019)

René Lehmann, Danielle Harbaugh, Christophe Baer, Joël Koehli, Jonathan Ziehli

5.3 Versicherung

Mercy Ships Schweiz hat für Gebäude, Mobiliar und Geräte eine Feuerversicherung im Wert von CHF 3'219'149.– abgeschlossen.

5.4 Abschreibungen auf Mobiliar, Geräte und Einrichtungen

Die Abschreibung erfolgt linear und wird in der Erfolgsrechnung nach der folgenden Tabelle vorgenommen:

- Bürogeräte und Computer 3 Jahre
- Mobiliar und Einrichtung 10 Jahre

Alle Aktiven sind per 31. Dezember 2018 abgeschrieben.

5.5 Freiwilligennetzwerk

Die Arbeit von Mercy Ships Schweiz wird von einem Netzwerk von Freiwilligen unterstützt. Diese Personen helfen in der Administration, bei Anlässen und als Referenten. Die personellen- und finanziellen Einsparungen für Mercy Ships Schweiz aufgrund dieser Freiwilligenarbeit sind beträchtlich. Sie werden in der Jahresrechnung nicht ausgewiesen.

5.6 Sachspenden

Da sich Mercy Ships Schweiz ausserhalb der Europäischen Union befindet, bemühen wir uns nicht um den Erhalt von Sachspenden für Projekte vor Ort. Dies hängt mit den hohen Kosten für die Weiterleitung der Waren an unser Logistikzentrum in den Niederlanden und mit ihrer Verzollung zusammen. Darüber hinaus bieten unsere Räumlichkeiten keine Lagerkapazitäten.

5.7 Rechtsform

Mercy Ships Schweiz ist im Handelsregister des Kantons Waadt als Verein mit gemeinnützigem Zweck eingetragen. Die Vereinigung ist rechtlich und organisatorisch unabhängig und hat einen Vorstand und eine Geschäftsleitung als Steuerungsorgane. Wir sind eine unabhängige Einheit innerhalb des weltweiten Mercy Ships Netzwerks. Wir engagieren uns dafür, die humanitären Projekte von Mercy Ships vor Ort finanziell und mit Personal zu unterstützen.

5.8 Steuerbefreiung und Abzugsberechtigung von Spenden

In der Schweiz ist der Verein von allen Steuern befreit. Spenden sind in allen Kantonen anerkannt und abzugsberechtigt.

Leistungsbericht

Unsere Leistungen

Der Anteil vom Gesamtaufwand für Hilfsgüter und Dienstleistungen erreichte bei Mercy Ships Schweiz 2018 74%. Die Verwaltungskosten einschliesslich Betriebskosten beliefen sich 2018 auf 26% des totalen Spendenertrags. Dazu gehören Administration und Mittelbeschaffung sowie Entwicklung der Organisation für den zukünftigen Betrieb von zwei Schiffen.

Nachfolgend eine Übersicht über die Projektzuwendungen nach Empfängern:

Projekte	Ort und Jahr	Finanzierungsbeiträge 2018 (CHF)
Plastisch-rekonstruktive Chirurgie	Kamerun 2017-2018	110'971
Plastisch-rekonstruktive Chirurgie	Guinea 2018-2019	18'101
Gesichts- und Kieferchirurgie	Kamerun 2017-2018	332'203
Gesichts- und Kieferchirurgie	Guinea 2018-2019	217'726
Gynäkologische Chirurgie	Kamerun 2017-2018	360'728
Orthopädische Chirurgie	Guinea 2018-2019	96'000
Allgemeinchirurgie	Guinea 2018-2019	360'200
Augenchirurgie	Kamerun 2017-2018	112'490
Augenchirurgie	Guinea 2018-2019	2'000
Zahnmedizin	Kamerun 2017-2018	80'000
Zahnmedizin	Guinea 2018-2019	179'955
Renovierung medizinischer Infrastruktur	Guinea 2018-2019	279'100
Weiterbildung für die Behandlung von schweren Verbrennungen	Kamerun 2017-2018	20'800
Mentoring für gynäkologische Chirurgie	Kamerun 2017-2018	25'000
Chirurgische Checkliste	Guinea 2018-2019	5'250
Mentoring für Anästhesisten	Guinea 2018-2019	42'000
Landwirtschaftliche Ausbildung	Kamerun 2017-2018	80'000
Landwirtschaftliche Ausbildung	Guinea 2018-2019	130'300
Unterstützungs-Fonds für Mitarbeitende	<i>Africa Mercy</i> 2018	100'000
Schwimmende Spitalinfrastruktur	<i>Africa Mercy</i> 2018	595'230
Neues Schiff	<i>Global Mercy</i> 2018	440'000
Gesichts- und Kieferchirurgie	Projektfonds	2695
Zahnmedizin	Projektfonds	75
Augenchirurgie	Projektfonds	350
Orthopädische Chirurgie	Projektfonds	249
Chirurgische Pflege	Projektfonds	1'500
Projekt Twalzan	Regenerations-Zentrum	8'411
Unterstützung für die Besatzungsmitglieder	<i>Africa Mercy</i> 2018	227'891
Verschiedene direkte Projektkosten	<i>Africa Mercy</i> 2018	154'511
Unterstützung für Mercy Ships Global		50

Gesamtaufwand

3'983'786

Vorstand

(Stand am 1. Januar 2019)



Präsident
Randall Zindler *

Mitglied der Fakultät
der Lancaster University



Vizepräsident
Jérôme Monnier

Management-Berater



Kassier
Heinz Suter

Präsident von Jugend mit einer
Mission (Romandie)



Françoise André *

Mitglied des Exekutivkomitees von
Mercy Ships International



Pierre Christ

Bankmanager (i. R.)
Regierungskontakte auf
der *Africa Mercy*



Roland Decorvet *

Geschäftsführer Philafrica Foods Ltd
Ehem. Geschäftsführer der
Africa Mercy und CEO Nestlé China



Andréas Jotterand

Geschäftsführer Jean Wicki
Management SA



Loïc Pfister

Anwalt



Dr Charlotte Preston

Apothekerin



Carl-Gustav Svanström

Vorstandsmitglied einer interna-
tionalen Investmentbank und eines
führenden Beratungsunternehmens



Nicolas Suter

Mitglied des Grossen Rates
des Kantons Waadt
Governance- und Corporate
Finance Experte

* Diese Vorstandsmitglieder sind gleichzeitig Mitglieder des Vorstands von Mercy Ships International.

Mitarbeiter in der Schweiz

Stand am 1. April 2019: 13.85 Vollzeitstellen (inkl. 4.9 Programmstellen)



René Lehmann*
Geschäftsführer



Christophe Baer*
Spenderkontakte



Danielle Harbaugh*
Firmen, Stiftungen
und Legate



Martin Humm
Firmen, Stiftungen
und Legate



Simona Madeo
Programmunterstützung und Marketing



Joël Köhli*
Buchhaltung



Véronique André
Eventkoordination



René Progin
Kommunikation
und Medien



Caroline Castella
Rekrutierung für die *Africa Mercy*



Anna-Kristina Rien-Ninck
Spenderkontakte



Jonathan Ziehli*
Projektkoordination



Leticia Schäfer*
Stiftungen und Firmen



Ursula Susedka
Finanzcontrolling



Janina Tobler
Rekrutierung für die *Africa Mercy*



Claude Ziehli
Stiftungen und Firmen

*Mitglieder der Geschäftsleitung Mercy Ships Schweiz





SPITALSCHIFFE FÜR DIE ÄRMSTEN

MERCY SHIPS SUISSE

CHEMIN DE LA FAUVETTE 98
1012 LAUSANNE
021 654 32 10

MERCY SHIPS SCHWEIZ

LEHNWEG 1
3123 BELP
031 812 40 31

WWW.MERCYSHIPS.CH
INFO@MERCYSHIPS.CH

Mercy Ships ist eine internationale, auf christlichen Werten basierende Organisation, die 1978 in Lausanne gegründet wurde.

Mercy Ships hat es sich zur Aufgabe gemacht, mit Spitalschiffen Gesundheitsversorgung in Entwicklungsländern zugänglich zu machen.