



Sommaire

Lettre du trésorier.....	3
Financement des projets.....	4
Répartition financière.....	5
Rapport de l'organe de révision.....	6
Bilan au 31 décembre.....	7
Compte de résultat.....	8
Tableau de financement.....	10
Variation des fonds et des capitaux.....	11
Notes sur les états financiers	
1. Principes comptables.....	12
2. Bilan.....	12
3. Compte de résultat.....	13
4. Fonds affectés et capital de l'organisation.....	16
5. Autres informations.....	17
Rapport de rendement.....	18
Comité et direction.....	19

Lettre du trésorier

Une année pleine de défis... qui se termine bien – cela résume parfaitement l'année 2017!

La fidélité de nos donateurs et un mois de décembre exceptionnel nous ont permis de soutenir généreusement le travail de notre hôpital flottant, l'*Africa Mercy*, à hauteur de 4 millions de francs suisses ! En même temps, nous nous réjouissons de voir un nombre croissant de Suisses s'engager à bord du navire : en 2017, 62 bénévoles ont offert un total de 5'439 jours de service, représentant une économie de 3.7 millions de francs. Un record !

Nous n'avons cependant pas reçu autant de dons importants que ce qui avait été prévu dans le budget. En conséquence, les dépenses en Suisse ont été réduites au cours du 2^{ème} semestre afin d'assurer des frais de fonctionnement annuels à 25% et de maintenir un financement important de nos projets sur le terrain.

Mercy Ships Suisse poursuit sa stratégie de croissance afin de répondre aux exigences financières liées à l'exploitation simultanée de deux navires. En effet, d'ici 2 à 3 ans, le nouveau navire *Global Mercy* sera opérationnel et nos deux navires-hôpitaux contribueront ainsi à répondre à une triste réalité : 93% des personnes en Afrique subsaharienne sont privées de soins chirurgicaux!¹ Grâce à la mise en service du deuxième navire, nous pourrons plus que doubler notre aide dans ce continent.

En 2017, Mercy Ships Suisse a contribué à la construction du nouveau navire à hauteur de CHF1'366'000.–, ceci grâce à des dons désignés et des réserves spécialement constituées pour ce projet. Cette contribution aux efforts de notre organisation sur le plan international permet que le financement du navire progresse comme prévu. Il reste encore une part non négligeable à financer, notamment sous la forme d'appels de fonds spécifiques s'adressant à des partenaires potentiels en Suisse et ailleurs.

Ce rapport financier et le rapport annuel d'activités vous présentent de manière succincte tous les projets soutenus en 2017 par Mercy Ships Suisse au Bénin et au Cameroun. Au nom des 11'700 patients opérés, de leurs familles et des 1'475 participants à nos cours de renforcement de capacités, nous vous remercions pour votre soutien.

Ensemble, nous sommes capables de faire chaque année une différence pour des milliers de personnes. Un grand merci !




Heinz Suter
Trésorier et membre du comité
Mercy Ships Suisse

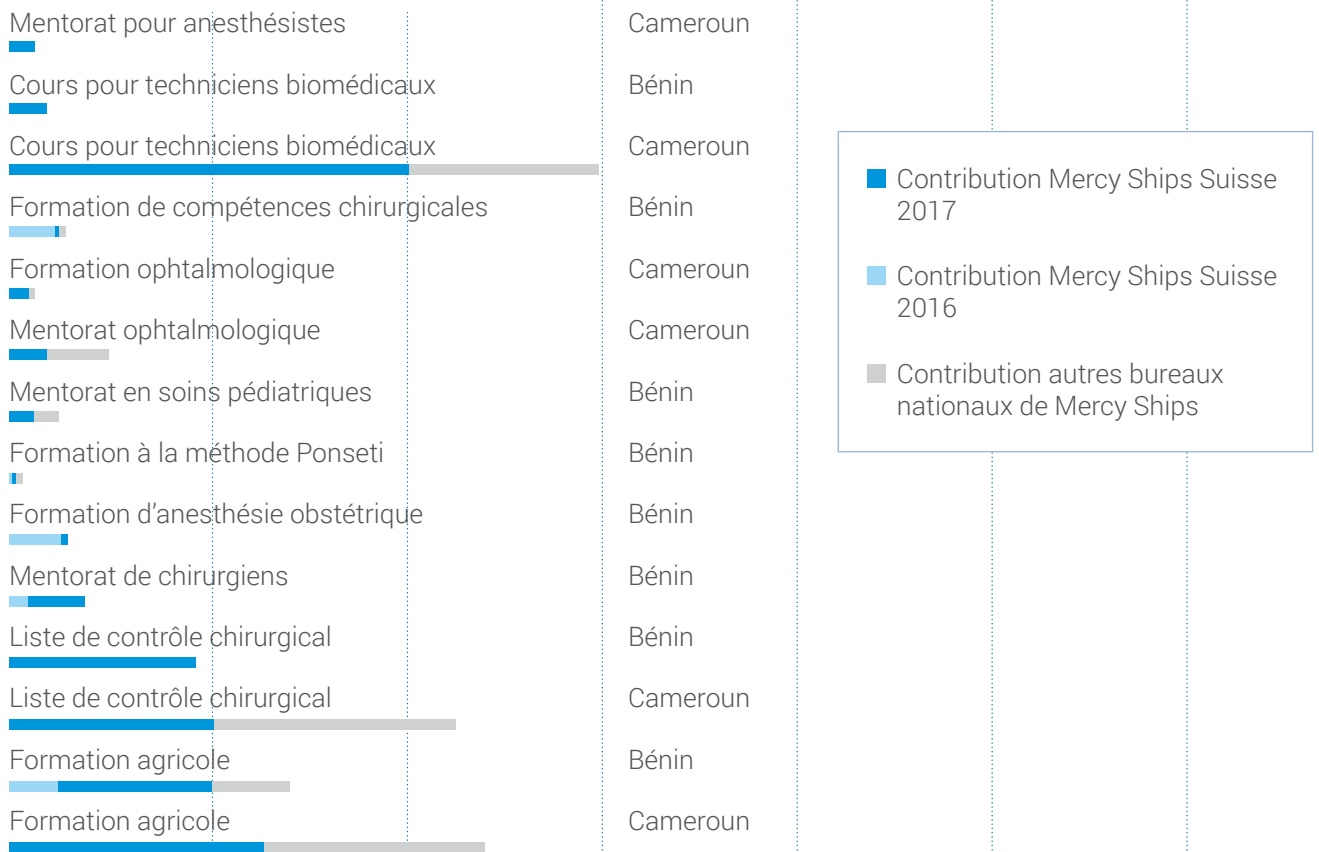
¹ (source : Lancet Commission, Global surgery 2030).

Financement des projets

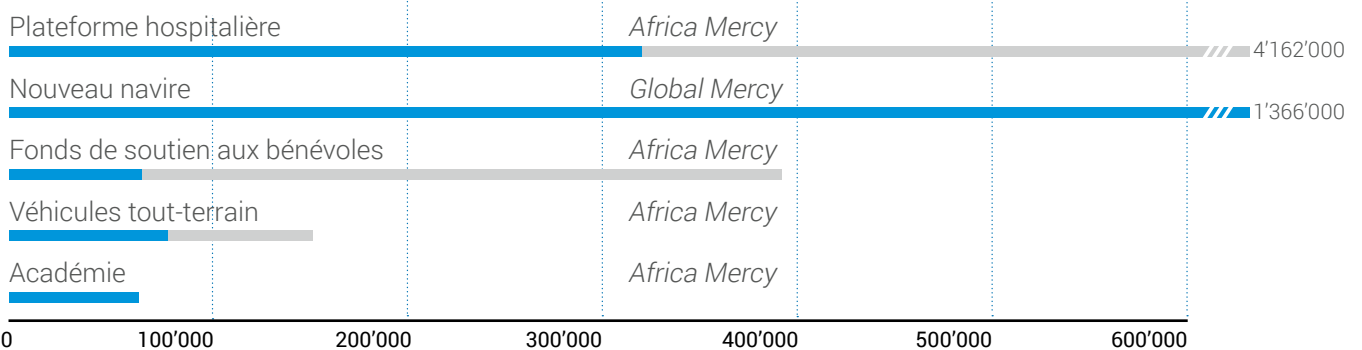
Programmes chirurgicaux et dentaires



Programmes de renforcement des capacités



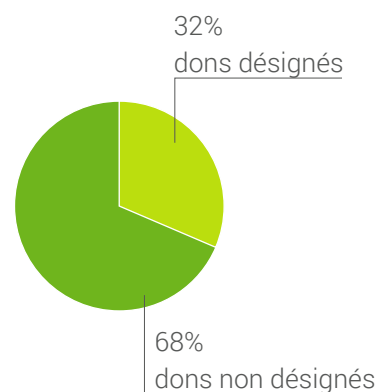
Programmes opérationnels



Répartition financière

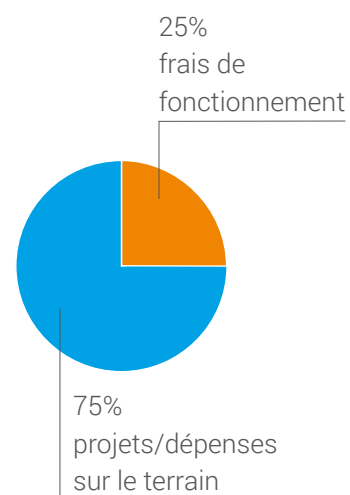
Distribution des revenus 2017 (en CHF)

Dons et legs	3'187'614
Dons désignés	1'246'071
Dons pour personnel <i>Africa Mercy</i>	241'379
Charges (-) / Produits financiers	- 9'692
Autres produits	32'944
Total	4'698'315



Distribution des charges 2017 (en CHF)

Charges de projets	4'100'251
Charges de personnel	650'236
Loyers et autres frais de locaux	60'998
Frais administratifs	60'865
Participation Mercy Ships Global	46'220
Frais de marketing et recherche de fonds	496'035
Frais liés aux processus et développement	17'010
Autres frais d'exploitation	18'163
Frais financiers	8'315
Total	5'458'094



Résultat d'exploitation Mercy Ships Suisse - 759'779

Centre de coûts «Maison de Rovéréaz»

Locations	127'399
Charges courantes	-92'691

Résultat opérationnel centre de coûts 34'708

Amortissements	- 69'504
----------------	----------

Résultat centre de coûts - 34'796

Résultat avant variation fonds affectés - 794'575

Utilisation fonds affectés	795'042
----------------------------	---------

RÉSULTAT DE L'EXERCICE 467

Rapport de l'organe de révision sur le contrôle restreint
à l'assemblée générale de
L'ASSOCIATION MERCY SHIPS
Lausanne



En notre qualité d'organe de révision, nous avons contrôlé les comptes annuels (bilan, compte de résultat, tableau de flux de trésorerie, tableau de variation des fonds propres et annexe) de L'ASSOCIATION MERCY SHIPS pour l'exercice arrêté au 31 décembre 2017.

La responsabilité de l'établissement des comptes annuels, conformément aux RPC fondamentales et aux exigences légales incombe au comité alors que notre mission consiste à contrôler ces comptes. Nous attestons que nous remplissons les exigences légales d'agrément et d'indépendance.

Notre contrôle a été effectué selon la Norme suisse relative au contrôle restreint. Cette norme requiert de planifier et de réaliser le contrôle de manière telle que des anomalies significatives dans les comptes annuels puissent être constatées. Un contrôle restreint englobe principalement des auditions, des opérations de contrôle analytiques ainsi que des vérifications détaillées appropriées des documents disponibles dans l'entité contrôlée. En revanche, des vérifications des flux d'exploitation et du système de contrôle interne ainsi que des auditions et d'autres opérations de contrôle destinées à détecter des fraudes ou d'autres violations de la loi ne font pas partie de ce contrôle.


Lors de notre contrôle, nous n'avons pas rencontré d'élément nous permettant de conclure que les comptes annuels ne donnent pas une image fidèle du patrimoine de la situation financière et des résultats conformément à la Swiss GAAP RPC 21, et que ces derniers ne sont pas conformes à la loi et aux statuts.

Renens, le 20 mars 2018

BfB Fidam révision SA



Georges Fourel
Expert-réviseur agréé
Réviseur responsable



Patrice Lambelet
Expert-réviseur agréé

Annexes :

Comptes annuels comprenant :

- bilan
- compte de résultat
- tableau de flux de trésorerie
- tableau de variation des fonds propres
- annexe aux comptes annuels

Rapport de l'organe de révision

Mercy Ships Suisse

BILAN AU 31 DECEMBRE		2017	2016
		CHF	CHF
	ACTIFS		
	ACTIFS CIRCULANT		
2.1*	Trésorerie	5'793'511	6'091'298
2.2	Débiteurs tiers	7'827	2'553
2.3	Débiteurs associés	85	2'896
2.4	Actifs de régularisation	11'982	2'553
	TOTAL	5'813'406	6'099'299
2.5	ACTIF IMMOBILISE		
	Travaux réalisés sur immeuble	1'499'738	1'569'242
	TOTAL	1'499'738	1'569'242
	TOTAL DES ACTIFS	7'313'144	7'668'541
	PASSIFS		
	CAPITAUX ETRANGERS A COURT TERME		
2.6	Créanciers tiers	29'721	76'895
2.7	Créanciers associés	924'027	429'703
2.8	Autres dettes	2'171	9'645
2.9	Passifs de régularisation	6'000	6'500
	TOTAL	961'919	522'743
4.1	CAPITAL DES FONDS (FONDS AFFECTES)		
	Projets Rovéréaz	303'179	303'179
	Réserve pour recherche de fonds	728'958	724'000
	TOTAL	1'032'137	1'027'179
4.2	CAPITAL DE L'ORGANISATION		
4.2.1	Capital affecté	2'965'000	3'765'000
4.2.2	Capital libre	2'354'087	2'353'620
	TOTAL	5'319'087	6'118'620
	TOTAL DES PASSIFS	7'313'144	7'668'541

* Ces chiffres renvoient aux notes sur les états financiers (pp. 12-17)

Rapport de l'organe de révision

Mercy Ships Suisse

COMPTE DE RESULTAT		2017	2016
		CHF	CHF
	PRODUITS		
3.1	Dons et legs	3'187'614	5'532'770
3.2	Dons désignés	1'246'071	1'069'917
3.3	Dons pour personnel Africa Mercy	241'379	198'163
3.4	Charges (-)/Produits financiers	- 9'692	- 48'176
3.5	Autres produits	32'944	48'456
	TOTAL	4'698'315	6'801'130
	CHARGES		
3.6	Charges de projets	4'100'251	3'712'739
3.7	Charges de personnel	650'236	657'437
3.8	Loyers et autres frais de locaux	60'998	51'068
3.9	Frais administratifs	60'865	63'590
3.10	Participation Mercy Ships Global	46'220	35'997
3.11	Frais de marketing et recherche de fonds	496'035	569'446
3.12	Frais liés aux processus et développement	17'010	-
3.13	Autres frais d'exploitation	18'163	9'847
3.14	Frais financiers	8'315	11'399
	TOTAL	5'458'093	5'111'524
	RESULTAT D'EXPLOITATION	- 759'779	1'689'606
3.15	Immeuble Rovéréaz		
	Locations	127'399	112'735
	Subvention pour travaux de rénovation	-	28'427
3.16	Charges courantes	- 92'691	- 95'730
	Amortissements	- 69'504	- 69'500
		- 34'796	- 24'068

Rapport de l'organe de révision

Mercy Ships Suisse

COMPTE DE RESULTAT (suite)		2017	2016
		CHF	CHF
	RESULTAT AVANT VARIATION DES FONDS AFFECTES	- 794'575	1'665'538
3.17	Attributions	- 4'958	- 150'000
3.18	Utilisation	800'000	-
	Résultat attribué aux fonds affectés	795'042	- 150'000
	RESULTAT AVANT VARIATION DU CAPITAL DE L'ORGANISATION	467	1'515'538
	Attributions	-	- 1'500'000
	Utilisation	-	-
	Total du capital affecté	-	- 1'500'000
RESULTAT DE L'EXERCICE		467	15'538

Rapport de l'organe de révision

Mercy Ships Suisse

TABLEAU DE FINANCEMENT	2017	2016
	CHF	CHF
Résultat de l'exercice	467	15'538
Amortissements	69'504	69'500
3.17 Attribution aux fonds affectés	4'958	1'650'000
3.18 Prélèvement sur fonds affectés	- 800'000	-
Variations des débiteurs tiers	- 5'274	1'755
Variations des débiteurs associés	2'811	- 1'096
Variations des actifs de régularisation	- 9'429	629
Variations des créanciers tiers	- 47'173	- 18'333
Variations des créanciers associés	494'325	- 1'446'772
Variations des autres dettes	- 7'475	- 1'887
Variation des passifs de régularisation	- 500	1'980
	<hr/>	<hr/>
Flux de fonds utilisés (-) / provenant de l'activité d'exploitation	- 297'786	271'315
Flux de fonds utilisés (-) / provenant de l'activité d'investissement	-	-
Variation de liquidités	- 297'786	271'315
	<hr/>	<hr/>
Liquidités au 01.01.	6'091'298	5'819'983
Liquidités au 31.12.	5'793'511	6'091'298
	<hr/>	<hr/>
	- 297'786	271'315

Rapport de l'organe de révision

Mercy Ships Suisse

VARIATION DES FONDS ET DES CAPITAUX

	01.01.2017	Attributions	Dissolutions	Transferts internes	31.12.2017
	CHF	CHF	CHF	CHF	CHF
4.1 CAPITAL DES FONDS AFFECTES	1'027'179	4'958	-		1'032'137
Projets Rovéréaz	303'179	-			303'179
Projets Mercy Ships Global	-	-	-		-
Réserve pour recherche de fonds	724'000	4'958			728'958
4.2 CAPITAL DE L'ORGANISATION					
4.2.1 CAPITAL AFFECTE	3'765'000	-	715'000		2'965'000
Réserve futurs projets liés à New Ship	3'765'000		715'000	85'000	2'965'000
4.2.2 CAPITAL LIBRE	2'353'620	467	-	85'000	2'354'087
TOTAL	7'145'799	5'425	715'000	85'000	6'351'224

Notes sur les états financiers

Mercy Ships Suisse

1. PRINCIPES COMPTABLES

1.1 Norme de préparation des états financiers

Ces états financiers ont été préparés conformément aux normes générales de comptabilité et d'audit suisses. Ils sont en conformité avec RPC 21 pour les organisations à but non lucratif. Les comptes présentent une image fidèle des activités et de la situation financière de l'Association Mercy Ships (ci-après désignée « Mercy Ships Suisse ») basée à Lausanne, en Suisse. Ces principes permettent à la direction de procéder à des estimations et des hypothèses pouvant affecter les chiffres publiés des actifs, passifs, recettes et dépenses. Les résultats effectifs peuvent s'écarter de ces estimations.

1.2 Présentation des comptes

Ces états financiers présentent les activités administratives et de collecte de fonds de Mercy Ships Suisse, ainsi que les fonds reçus et le financement de projets sur le terrain par Mercy Ships Suisse. Sont également inclus dans cette présentation les revenus et les charges de la Maison de maître de Rovéréaz (ci-après désignée « Maison de Rovéréaz »), un centre de coûts qui comprend le bureau administratif de Mercy Ships Suisse à Lausanne ainsi que des logements.

1.3 Allocation des fonds

Les dons désignés sont envoyés sur le terrain avant la fin de l'exercice comptable. Les dons non désignés sont, quant à eux, reversés à un fonds général. De ce fonds seront prélevés des montants qui seront soit alloués à des projets sur le terrain désignés par le comité ou le management de Mercy Ships Suisse, soit utilisés pour couvrir les frais opérationnels de Mercy Ships Suisse.

1.4 Monnaie fonctionnelle / Conversion de devises

Mercy Ships Suisse utilise des francs suisses (CHF) pour tout compte-rendu et, à la fin de l'année, le cours du dollar (2017 : USD 1 = CHF 0.9765) pour les objectifs de consolidation avec les autres bureaux nationaux de Mercy Ships dans le monde. La consolidation se fait aux Etats-Unis et n'apparaît pas dans le cadre de ce rapport financier.

2. BILAN

2.1 Trésorerie

Petite caisse et comptes en banque tenus en Suisse par Mercy Ships Suisse.

2.2 Débiteurs tiers

Les créances comportent diverses factures ouvertes dues à Mercy Ships Suisse.

2.3 Débiteurs associés

Les créances comportent diverses factures ouvertes dues à Mercy Ships Suisse par d'autres bureaux nationaux.

2.4 Actifs de régularisation

Les actifs de régularisation comprennent les charges payées d'avance, l'impôt retenu à la source et les publications.

2.5 Actif immobilisé

Les actifs immobilisés sont identifiés comme les actifs financiers de Mercy Ships Suisse et comprennent les travaux réalisés sur la Maison de Rovéréaz (détails sur l'amortissement sous 3.15)

2.6 Créanciers tiers

Les créances comportent les versements dus au 31 décembre 2017 pour des créanciers divers ainsi que les provisions.

2.7 Créanciers associés

Les créances comportent les versements dus au 31 décembre 2017 pour d'autres bureaux nationaux et pour le Centre de soutien international (International Support Center), incluant les dons désignés pour le personnel de l'*Africa Mercy* ainsi que des dons dédiés aux projets.

2.8 Autres dettes

Charges sociales encore dues au 31 décembre 2017.

2.9 Passifs de régularisation

Ce montant comprend diverses provisions.

3. COMPTE DE RÉSULTAT

3.1 Dons et legs

Les dons et legs consistent en dons non désignés qui sont comptabilisés dans le revenu une fois reçus. Les promesses de don ne sont pas traitées en tant que revenu et n'apparaissent donc pas dans ces états financiers.

3.2 Dons désignés

Les dons désignés consistent en des revenus ayant une restriction quant à leur usage (projet, lieu et/ou année).

3.3 Dons pour personnel Africa Mercy

Les membres de l'équipage à bord de l'*Africa Mercy* ne sont pas rémunérés et contribuent même aux frais d'hébergement et de repas à bord. Par conséquent, il est possible de soutenir financièrement l'engagement d'un bénévole par le biais de Mercy Ships Suisse. Ces dons de soutien du personnel de l'*Africa Mercy* sont aussi désignés et directement transférés aux personnes indiquées par les donateurs par le biais d'un système de consolidation avec un transfert en bloc sur le terrain.

3.4 Charges (-)/ Produits financiers

Cette position contient le résultat de change suite à des différences de cours enregistrées sur les avoirs en banques et chèques postaux.

3.5 Autres produits

Les autres produits consistent en remboursements administratifs et en vente d'actifs.

3.6 Charges de projets

Les charges de projets sont des dépenses en lien direct avec les projets sur le terrain ou en Suisse. En 2017, les charges de projets comprennent entre autres un montant de CHF 1'366'000.– attribué à la construction du nouveau navire-hôpital, le *Global Mercy*.

3.7 Charges de personnel

Les charges de personnel concernent uniquement les membres des deux bureaux administratifs de Mercy Ships Suisse.

3.8 Loyers et autres frais de locaux

Les dépenses pour les locaux ne concernent que le bureau administratif à Lausanne. Le bureau de Belp est, quant à lui, entièrement soutenu par une entreprise locale qui prend à sa charge les loyers et autres frais.

3.9 Frais administratifs

Ces frais comportent l'achat d'articles et de fournitures de bureau, ainsi que les coûts d'impression, d'affranchissement, de communication et les licences informatiques.

3.10 Participation Mercy Ships Global

L'Association Globale Mercy Ships (ci-après désignée « Mercy Ships Global »), basée à Lausanne, a été créée en 2012 avec pour objectif de coordonner et de rationaliser les activités des 16 bureaux nationaux de Mercy Ships dans le monde. Elle est enregistrée au registre du commerce du canton de Vaud en tant qu'association indépendante de Mercy Ships Suisse et tient sa propre comptabilité. En guise de participation aux coûts, chaque bureau national de Mercy Ships dans le monde verse un pourcentage de son chiffre d'affaires à Mercy Ships Global.

3.11 Frais de marketing et recherche de fonds

Les frais de marketing et de recherche de fonds représentent les dépenses pour le publipostage, les investissements pour l'acquisition de nouveaux donateurs, les coûts des expositions et des conférences ainsi que d'autres formes de publicité. Ceux-ci comprennent également les cotisations de Mercy Ships Suisse pour le travail de l'International Creative Team, une entité interne à Mercy Ships spécialisée dans le graphisme, la production de vidéos et autres supports de communication.

3.12 Frais liés aux processus et développement

D'ici 2 à 3 ans, Mercy Ships exploitera un deuxième navire-hôpital. Afin de pouvoir répondre à ce formidable défi, Mercy Ships Suisse se prépare en se développant dans les domaines des ressources humaines, des processus et des systèmes.

3.13 Autres frais d'exploitation

Les autres frais d'exploitation comprennent l'audit, la comptabilité et les frais de consultation légale.

3.14 Frais financiers

Ces frais comportent les taxes prélevées pour les dons qui ont été effectués au guichet postal et les taxes pour les versements reçus par carte de crédit.

3.15 Immeuble Rovéréaz (Maison de Rovéréaz)

Le siège de Mercy Ships Suisse se trouve depuis 1996 dans la Maison de maître de Rovéréaz, une ancienne bâtisse appartenant à la Ville de Lausanne. Mercy Ships Suisse a obtenu un bail de 80 ans pour y installer ses bureaux et des logements. Les rénovations initiales figurent dans la présentation des comptes en tant qu'actif immobilisé dû à la nature du droit de superficie accordé par la Ville de Lausanne. Les rénovations substantielles effectuées entre 1993 et 1996 pour rendre la propriété utilisable et habitable ont été capitalisées au coût de rénovation dans l'exercice financier et amorties selon l'amortissement linéaire sur 50 ans de bail. Afin de permettre la transparence et une séparation entre les activités opérationnelles et de soutien de Mercy Ships Suisse, la Maison de Rovéréaz est constituée en un centre de coûts. Au travers de divers événements organisés par Mercy Ships Suisse, la Maison de Rovéréaz offre un lieu de rencontre idéal pour mieux faire connaître Mercy Ships.

3.16 Charges courantes

Ces charges incluent entre autres l'entretien de la maison, les charges d'énergie, les taxes et le droit de superficie.

3.17 Attributions

En 2017, un don de CHF10'000.– a été reçu spécifiquement pour soutenir les efforts de Mercy Ships Suisse dans la recherche de fonds en Suisse. Le solde de ce montant a été attribué aux fonds affectés pour une utilisation ultérieure.

3.18 Utilisation

En 2017, CHF 800'000.– ont été utilisés des réserves. Plus d'explications au point 4.2.1.

4. FONDS AFFECTÉS ET CAPITAL DE L'ORGANISATION

4.1 Capital des fonds affectés

Ces fonds sont dédiés à des projets initiés par Mercy Ships Suisse ou par Mercy Ships International.

Entre 2013 et 2016, Mercy Ships Suisse a reçu plusieurs dons et legs importants. Ceux-ci lui ont permis d'allouer des sommes supplémentaires aux fonds affectés et notamment de créer des réserves pour de futurs projets et pour le développement de l'organisation en vue de l'exploitation d'un deuxième navire-hôpital dès 2020 :

- Projets Rovéréaz : réserve pour la Maison de Rovéréaz (rénovations et entretien).
- Réserve pour recherche de fonds : activités futures pour le développement de l'organisation et l'acquisition de nouveaux donateurs.

4.2 Capital de l'organisation

Ces fonds représentent les réserves générales de Mercy Ships Suisse provenant de donations sans désignation spécifique.

4.2.1 Capital affecté

Ces fonds propres sont affectés par le comité de Mercy Ships Suisse durant ou à la fin de l'année et versés à des projets spécifiques. En 2017, CHF 715'000.– provenant des réserves générales de Mercy Ships Suisse ont été affectés à la construction du nouveau navire. CHF 85'000.– ont été transférés à l'interne pour couvrir le financement budgété pour des projets, en raison de legs annoncés mais non versés en 2017.

4.2.2 Capital libre

Ce capital n'est pas dédié et sert de réserve pour Mercy Ships Suisse afin de faciliter le management et le financement des activités opérationnelles et des projets humanitaires dans la perspective de la mise en service d'un deuxième navire-hôpital dès 2020. L'utilisation de cette réserve est à la discrétion du comité et du management de Mercy Ships Suisse.

5. AUTRES INFORMATIONS

5.1 Rémunération des membres du comité

Les membres du comité offrent leur temps bénévolement et ne perçoivent aucune indemnité.

5.2 Assurance

Mercy Ships Suisse a souscrit une assurance incendie sur le bâtiment, le mobilier et l'équipement pour une somme totale de CHF 3'219'149.–.

5.3 Amortissement mobilier, machines et installations

La charge d'amortissement linéaire est enregistrée au compte de résultat comme suit :

- Matériel de bureau et informatique 3 ans
- Mobilier et équipement 10 ans

Au 31 décembre 2016, tous les actifs ont été amortis.

5.4 Réseau de bénévoles

Un réseau de bénévoles soutient Mercy Ships Suisse dans son travail. Ces personnes accomplissent diverses tâches au bureau ou lors d'événements et d'interventions publiques destinés à promouvoir Mercy Ships en Suisse. La valeur de leur contribution sous forme de services permet à Mercy Ships Suisse une économie substantielle, autant d'un point de vue des heures de travail que des charges de personnel. Cette économie n'est pas chiffrée et n'apparaît donc pas dans ces états financiers.

5.5 Dons en nature

Etant situé hors de l'Union européenne, Mercy Ships Suisse ne concentre pas ses efforts sur la récolte de dons en nature pour les projets menés sur le terrain en raison des coûts élevés qu'engendreraient l'acheminement et le dédouanement de ces marchandises jusqu'à notre centre de logistique situé aux Pays-Bas. De plus, nos locaux n'offrent pas de capacité d'entreposage.

5.6 Forme juridique

Mercy Ships Suisse est enregistré au registre du commerce du canton de Vaud sous la forme juridique d'une association (Association Mercy Ships) et reconnue d'utilité publique. Elle est une entité indépendante au sein de l'organisation Mercy Ships avec son propre comité et s'engage à soutenir les projets humanitaires de Mercy Ships sur le terrain.

5.7 Exonération d'impôts et déductibilités des dons

En Suisse, Mercy Ships Suisse est exonéré de toute forme d'impôts et la déductibilité des dons est reconnue par tous les cantons.

Rapport de rendement

Nos accomplissements

En 2017, l'efficacité de Mercy Ships Suisse dans la distribution de biens et de services aux bénéficiaires est de 75% tandis que les coûts administratifs, y compris les frais de marketing et de recherche de fonds, se montent à 25% des dons reçus. La répartition des charges de projets est présentée ci-dessous :

Projet	Lieu et année	Contribution en 2017 (CHF)
Chirurgie générale	Bénin 2016-2017	45'724
Chirurgie générale	Cameroun 2017-2018	60'400
Chirurgie maxillo-faciale	Bénin 2016-2017	74'107
Chirurgie maxillo-faciale	Cameroun 2017-2018	476'520
Chirurgie ophtalmologique	Cameroun 2017-2018	156'529
Chirurgie orthopédique	Cameroun 2017-2018	133'146
Chirurgie plastique reconstructive	Bénin 2016-2017	100'167
Chirurgie gynécologique	Cameroun 2017-2018	500
Soins dentaires	Bénin 2016-2017	20'000
Mentorat pour anesthésistes	Cameroun 2017-2018	18'480
Cours pour techniciens biomédicaux	Bénin 2016-2017	23'650
Cours pour techniciens biomédicaux	Cameroun 2017-2018	200'000
Formation de compétences chirurgicales	Bénin 2016-2017	3'482
Formation ophtalmologique	Cameroun 2017-2018	15'000
Mentorat ophtalmologique	Cameroun 2017-2018	20'000
Mentorat en soins pédiatriques	Bénin 2016-2017	13'575
Formation à la méthode Ponseti	Bénin 2016-2017	1'625
Formation d'anesthésie obstétrique	Bénin 2016-2017	4'654
Mentorat de chirurgiens	Bénin 2016-2017	29'994
Liste de contrôle chirurgical	Bénin 2016-2017	97'667
Liste de contrôle chirurgical	Cameroun 2017-2018	100'000
Formation agricole	Bénin 2016-2017	78'765
Formation agricole	Cameroun 2017-2018	120'000
Plateforme hospitalière	<i>Africa Mercy</i> 2017	320'984
Nouveau navire	<i>Global Mercy</i>	1'366'000
Fonds de soutien aux bénévoles	<i>Africa Mercy</i> 2017	65'150
Véhicules tout-terrain	<i>Africa Mercy</i> 2017	75'000
Académie	<i>Africa Mercy</i> 2017	60'440
Chirurgie maxillo-faciale	Fonds programmatique	3'850
Soins dentaires	Fonds programmatique	500
Chirurgie ophtalmologique	Fonds programmatique	525
Soins pédiatriques	Fonds programmatique	250
Soins chirurgicaux	Fonds programmatique	1'425
Dons de soutien pour membres d'équipage	<i>Africa Mercy</i> 2017	241'379
Frais directs de projets divers	<i>Africa Mercy</i> 2017	134'924
Soutien projet Twalzan	Centre de régénération	35'167
Soutien pour Mercy Ships Suisse		500
Soutien pour Mercy Ships Global		174
Total		4'100'251

Comité et direction



Président
Randall Zindler *
Membre de la Faculté
de la Lancaster University



Vice-président
Jérôme Monnier
Consultant en management



Trésorier
Heinz Suter
Ancien président de Jeunesse
en Mission (Suisse romande)



Secrétaire
Me Olivier Bourgeois
Avocat retraité



Françoise André *
Membre du conseil exécutif
de Mercy Ships International



Pierre Christ
Ancien directeur de banque
Médiateur avec les
gouvernements sur l'*Africa Mercy*



Roland Decorvet *
Directeur Philafrica Foods Ltd
Ancien directeur bénévole
de l'*Africa Mercy*



Andréas Jotterand
Directeur de Jean Wicki
Management SA



Bruno Jordi
Ancien directeur de Jordi SA
(membre jusqu'au 1^{er} juin 2017)



Dr Charlotte Preston
Pharmacienne



Carl-Gustav Svanström
Membre du conseil d'administration
d'une banque d'investissement inter-
nationale et d'un cabinet de conseil



Nicolas Suter
Membre du Grand Conseil Vaudois
Expert en gouvernance et finance
d'entreprise

Directeur : René Lehmann

*Ces personnes font également partie du comité de Mercy Ships International



DES NAVIRES-HÔPITAUX POUR LES PLUS DÉMUNIS

MERCY SHIPS SUISSE

CHEMIN DE LA FAUVETTE 98
1012 LAUSANNE
T 021 654 32 10

MERCY SHIPS SCHWEIZ

LEHNWEG 1
3123 BELP
T 031 812 40 31

WWW.MERCYSHIPS.CH
INFO@MERCYSHIPS.CH

Fondée à Lausanne en 1978, Mercy Ships est une organisation humanitaire internationale basée sur des valeurs chrétiennes. Sa mission consiste à améliorer l'accès aux soins de santé dans les pays en développement en y déployant des navires-hôpitaux.