



Table des matières

Lettre du trésorier	3
Financement des projets	4
Répartition financière	5
Rapport de l'organe de révision	6
Bilan au 31 décembre	7
Compte de résultat.....	8
Tableau de financement	10
Variation des fonds et des capitaux.....	11
Notes sur les états financiers	
1. Principes comptables.....	12
2. Bilan.....	13
3. Compte de résultat.....	14
4. Fonds affectés et capital de l'organisation	16
5. Autres informations.....	17
Rapport de rendement	18
Comité et direction	19

Lettre du trésorier

L'année 2016 fut marquée par notre retour sur les côtes d'Afrique de l'Ouest, plus précisément à Cotonou, au Bénin, ainsi que par l'ouverture d'un bureau satellite à Belp (Berne). Notre mission demeure cependant inchangée depuis près de 40 ans : offrir gratuitement des services chirurgicaux spécialisés aux plus démunis et contribuer à combler les besoins en soutenant les systèmes de santé des pays visités. L'étude Lancet démontre qu'un accès lacunaire ou même inexistant à des prestations chirurgicales est un facteur de pauvreté, affaiblissant grandement le PIB des pays concernés : deux tiers de l'humanité est concernée !

La construction d'un deuxième navire est centrale dans notre objectif de doubler nos efforts à répondre à ces besoins. Mercy Ships Suisse cherche à augmenter sa notoriété afin de parvenir à cet objectif, tant pour le financement des actions supplémentaires en Afrique que pour le doublement des effectifs nécessaires à bord.

En 2016, une croissance marquée du nombre de donateurs, de dons exceptionnels et de legs nous ont permis d'assurer la réalisation de tous les projets, tant à Madagascar qu'au Bénin. De plus, des moyens supplémentaires ont pu être investis afin de renforcer la présence de Mercy Ships en Suisse en vue de la forte croissance prévue. Des réserves ont également été établies en vue du financement de nouveaux projets dès la mise en service du deuxième navire-hôpital, en 2020.

Nous sommes très reconnaissants pour toutes les manières dont vous nous soutenez. Grâce à vous, nous sommes en mesure aujourd'hui et à l'avenir d'apporter une aide ciblée et efficace aux plus démunis en Afrique et d'offrir des formations avancées aux professionnels de la santé locaux. Nous vous remercions pour votre confiance et votre soutien.



Heinz Suter

Trésorier et membre du comité
Mercy Ships Suisse

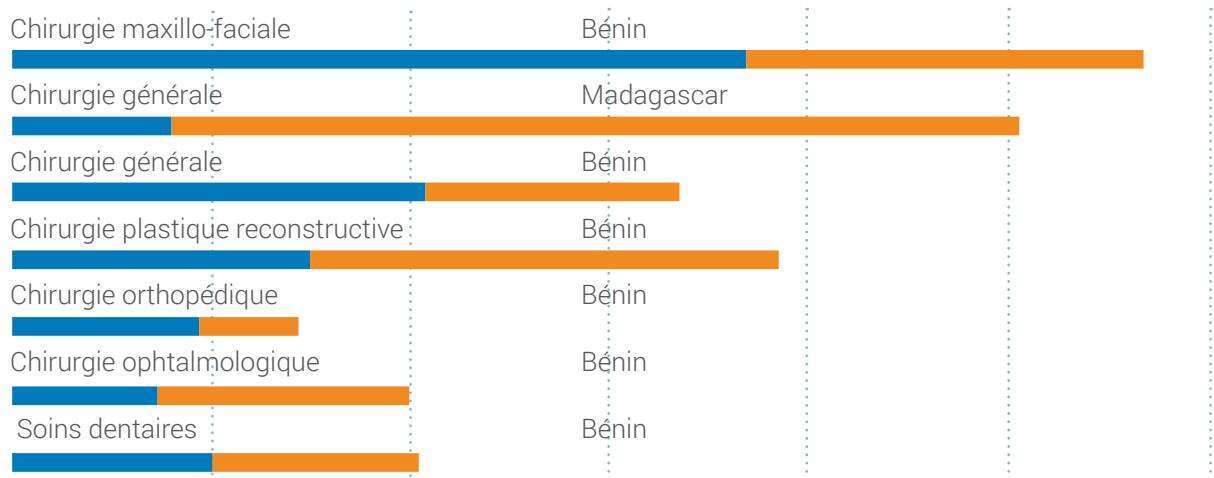


René Lehmann

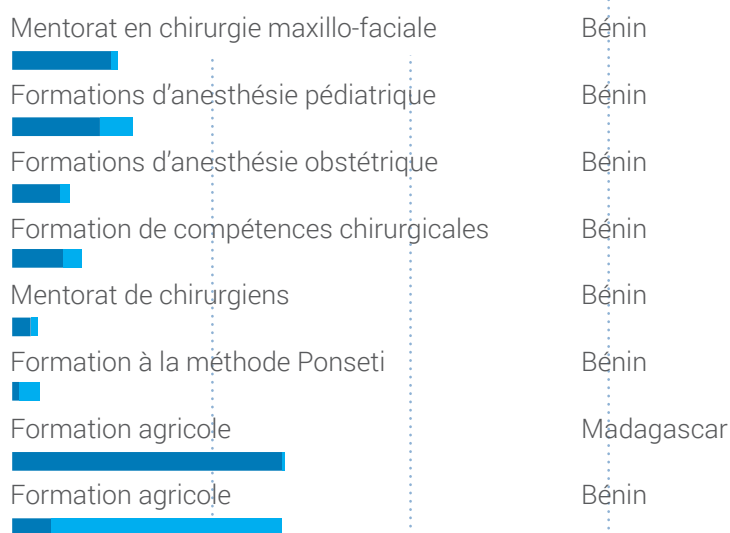
Directeur
Mercy Ships Suisse

Financement des projets

Programmes chirurgicaux et dentaires

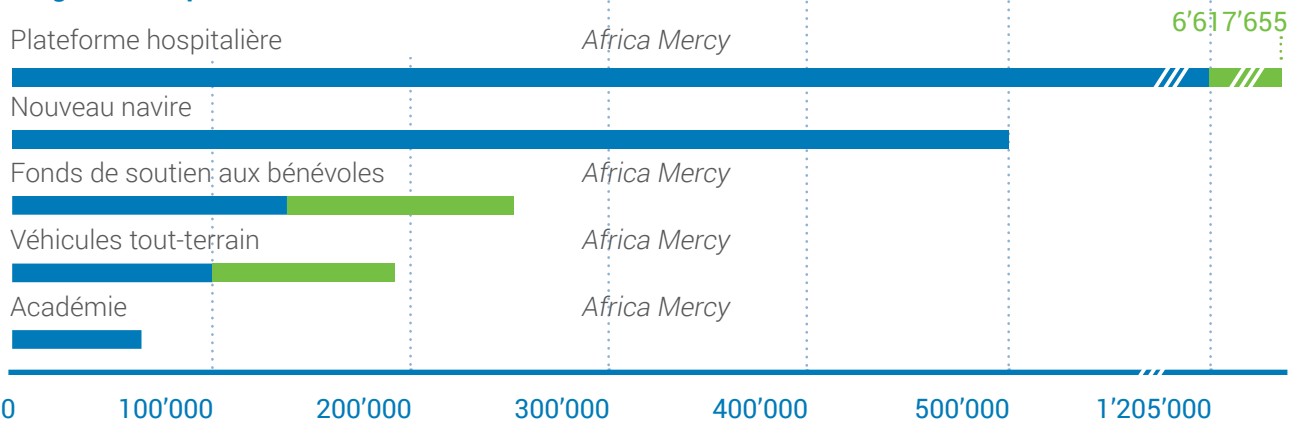


Programmes de renforcement des capacités



■ Contribution Mercy Ships Suisse 2016
 ■ Contribution autres bureaux nationaux de Mercy Ships

Programmes opérationnels



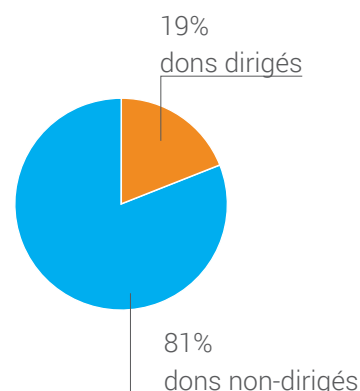
N.B. Vous trouverez une présentation succincte de ces projets dans le rapport annuel 2016 disponible sur notre site: www.mercyships.ch/rapportannuel

Une copie est également disponible sur demande en contactant notre bureau.

Répartition financière

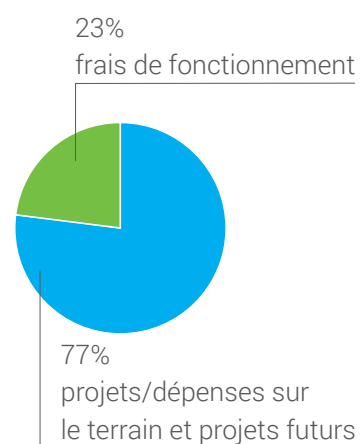
Distribution des revenus 2016 (en CHF)

Dons et legs	5'532'770
Dons dirigés	1'069'917
Dons pour personnel <i>Africa Mercy</i>	198'163
Charges (-) / produits financiers	-48'176
Autres produits	48'456
Total	6'801'130



Distribution des charges 2016 (en CHF)

Charges de projets	3'712'739
Réserves futurs projets	1'650'000
Charges de personnel	657'437
Loyers et autres frais de locaux	51'068
Frais administratifs	63'590
Participation Mercy Ships Global	35'997
Frais de marketing et recherche de fonds	569'446
Autres frais d'exploitation	9'847
Frais financiers	11'399
Amortissement mobilier, machines et installations	—
Total	6'761'523



Résultat d'exploitation Mercy Ships Suisse 39'607

Centre de coûts «Maison de Rovéréaz»

Locations	112'735
Subventions pour travaux de rénovations	28'427
Charges courantes	-95'730

Résultats opérationnels centre de coûts 45'432

Amortissements -69'500

Résultat centre de coûts -24'068

RÉSULTAT DE L'EXERCICE 15'538

Rapport de l'organe de révision sur le contrôle restreint
à l'assemblée générale de
ASSOCIATION MERCY SHIPS
Lausanne



En notre qualité d'organe de révision, nous avons contrôlé les comptes annuels (bilan, compte de résultat, tableau de flux de trésorerie, tableau de variation des fonds propres et annexe) de l'ASSOCIATION MERCY SHIPS pour l'exercice arrêté au 31 décembre 2016.

La responsabilité de l'établissement des comptes annuels, conformément aux RPC fondamentales et aux exigences légales incombe au comité alors que notre mission consiste à contrôler ces comptes. Nous attestons que nous remplissons les exigences légales d'agrément et d'indépendance.

Notre contrôle a été effectué selon la Norme suisse relative au contrôle restreint. Cette norme requiert de planifier et de réaliser le contrôle de manière telle que des anomalies significatives dans les comptes annuels puissent être constatées. Un contrôle restreint englobe principalement des auditions, des opérations de contrôle analytiques ainsi que des vérifications détaillées appropriées des documents disponibles dans l'entité contrôlée. En revanche, des vérifications des flux d'exploitation et du système de contrôle interne ainsi que des auditions et d'autres opérations de contrôle destinées à détecter des fraudes ou d'autres violations de la loi ne font pas partie de ce contrôle.

Lors de notre contrôle, nous n'avons pas rencontré d'élément nous permettant de conclure que les comptes annuels ne donnent pas une image fidèle du patrimoine de la situation financière et des résultats conformément à la Swiss GAAP RPC 21, et que ces derniers ne sont pas conformes à la loi et aux statuts.

Renens, le 28 avril 2017

BfB Fidam révision SA

Georges Fourel
Expert-réviseur agréé
Réviseur responsable

Patrice Lambelet
Expert-réviseur agréé

Annexes :

Comptes annuels comprenant :

- bilan
- compte de résultat
- tableau de flux de trésorerie
- tableau de variation des fonds propres
- annexe aux comptes annuels

Rapport de l'organe de révision

Mercy Ships Suisse

BILAN AU 31 DECEMBRE		2016	2015
		CHF	CHF
	ACTIFS		
	ACTIFS CIRCULANT		
2.1*	Trésorerie	6'091'298	5'819'983
2.2	Débiteurs tiers	2'553	4'308
2.3	Débiteurs associés	2'896	1'800
2.4	Actifs de régularisation	2'553	3'182
	TOTAL	6'099'299	5'829'273
2.5	ACTIF IMMOBILISE		
	Travaux réalisés sur immeuble	1'569'242	1'638'742
	TOTAL	1'569'242	1'638'742
	TOTAL DES ACTIFS	7'668'541	7'468'015
	PASSIFS		
	CAPITAUX ETRANGERS A COURT TERME		
2.6	Créanciers tiers	76'895	95'228
2.7	Créanciers associés	429'703	1'876'474
2.8	Autres dettes	9'645	11'532
2.9	Passifs de régularisation	6'500	4'520
	TOTAL	522'743	1'987'754
4.1	CAPITAL DES FONDS (FONDS AFFECTES)		
	Projets Rovéréaz	303'179	303'179
	Réserve pour recherche de fonds	724'000	304'000
	Développement de l'organisation Mercy Ships	-	270'000
	TOTAL	1'027'179	877'179
4.2	CAPITAL DE L'ORGANISATION		
4.2.1	Capital affecté	3'765'000	2'265'000
4.2.2	Capital libre	2'353'620	2'338'082
	TOTAL	6'118'620	4'603'082
	TOTAL DES PASSIFS	7'668'541	7'468'015

* Ces chiffres renvoient aux notes sur les états financiers (pp. 12-17)

Rapport de l'organe de révision

Mercy Ships Suisse

COMPTE DE RESULTAT			2016	2015
			CHF	CHF
PRODUITS				
3.1	Dons et legs		5 532 770	2 629 055
3.2	Dons dirigés		1 069 917	5 689 892
3.3	Dons pour personnel Africa Mercy		198 163	145 957
3.4	Charges (-)/Produits financiers	-	48 176	624 471
3.5	Autres produits		48 456	13 699
TOTAL			6 801 130	9 103 074
CHARGES				
3.6	Charges de projets		3 712 739	7 719 990
3.7	Charges de personnel		657 437	560 417
3.8	Loyers et autres frais de locaux		51 068	27 444
3.9	Frais administratifs		63 590	54 419
3.10	Participation Mercy Ships Global		35 997	21 000
3.11	Frais de marketing et recherche de fonds		569 446	666 936
3.12	Autres frais d'exploitation		9 847	19 474
3.13	Frais financiers		11 399	10 119
3.14	Amortissement mobilier, machines et installations		-	1 842
TOTAL			5 111 524	9 081 642
RESULTAT D'EXPLOITATION			1 689 606	21 432
3.15 Immeuble Rovéréaz				
	Locations		112 735	117 397
	Subvention pour travaux de rénovation		28 427	-
3.16	Charges courantes	-	95 730	- 117 775
	Amortissements	-	69 500	- 69 501
			- 24 068	- 69 878

Rapport de l'organe de révision

Mercy Ships Suisse

COMPTE DE RESULTAT (suite)	2016	2015
	CHF	CHF
RESULTAT AVANT VARIATION DES FONDS AFFECTES	<u>1 665 538</u>	<u>- 48 446</u>
Attributions	- 1 650 000	-
Utilisation	<u>-</u>	<u>47 821</u>
Résultat attribué aux fonds affectés	<u>- 1 650 000</u>	<u>47 821</u>
RESULTAT AVANT VARIATION DU CAPITAL DE L'ORGANISATION	<u>15 538</u>	<u>- 625</u>
Attribution	-	-
Utilisation	<u>-</u>	<u>-</u>
Total du capital affecté	<u>-</u>	<u>-</u>
RESULTAT DE L'EXERCICE	15 538	- 625

Rapport de l'organe de révision

Mercy Ships Suisse

TABLEAU DE FINANCEMENT	2016	2015
	CHF	CHF
Résultat de l'exercice	15 538	- 625
Amortissements	69 500	71 343
Attribution aux fonds affectés	1 650 000	-
Prélèvement sur fonds affectés	-	- 47 821
Variations des débiteurs tiers	1 755	2 419
Variations des débiteurs associés	- 1 096	- 1 437
Variations des actifs de régularisation	629	- 656
Variations des créanciers tiers	- 18 333	- 99 310
Variations des créanciers associés	- 1 446 772	184 716
Variations des autres dettes	- 1 887	- 19 293
Variation des passifs de régularisation	1 980	- 66 980
	<hr/>	<hr/>
Flux de fonds utilisés (-) / provenant de l'activité d'exploitation	271 315	22 357
Flux de fonds utilisés (-) / provenant de l'activité d'investissement	-	-
Variation de liquidités	<u>271 315</u>	<u>22 357</u>
Liquidités au 01.01.	5 819 983	5 797 626
Liquidités au 31.12.	6 091 298	5 819 983
	<hr/>	<hr/>
	<u>271 315</u>	<u>22 357</u>

Rapport de l'organe de révision

Mercy Ships Suisse

VARIATION DES FONDS ET DES CAPITAUX

	01.01.2016	Attributions	Dissolutions	Transferts internes	31.12.2016
	CHF	CHF	CHF	CHF	CHF
4.1 CAPITAL DES FONDS AFFECTES	877 179	150 000	-		1 027 179
Projets Rovéréaz	303 179	-			303 179
Réserve pour recherche de fonds Développement de l'organisation Mercy Ships	304 000	150 000	-	270 000	724 000
	270 000	-		- 270 000	-
4.2 CAPITAL DE L'ORGANISATION					
4.2.1 CAPITAL AFFECTE	2 265 000	1 500 000	-		3 765 000
Réserve futurs projets liés à New Ship	2 265 000	1 500 000	-	-	3 765 000
4.2.2 CAPITAL LIBRE	2 338 082	15 538	-		2 353 620
TOTAL	5 480 261	1 665 538	-	-	7 145 799

Notes sur les états financiers

Mercy Ships Suisse

1. PRINCIPES COMPTABLES

1.1 Norme de préparation des états financiers

Ces états financiers ont été préparés conformément aux normes générales de comptabilité et d'audit suisses. Ils sont en conformité avec RPC 21 pour les organisations à but non lucratif.

Les comptes présentent une image fidèle des activités et de la situation financière de l'Association Mercy Ships (ci-après désignée « Mercy Ships Suisse ») basée à Lausanne, en Suisse. Ces principes permettent à la direction de procéder à des estimations et des hypothèses pouvant affecter les chiffres publiés des actifs, passifs, recettes et dépenses. Les résultats effectifs peuvent s'écarter de ces estimations.

1.2 Présentation des comptes

Ces états financiers présentent les activités administratives et de collecte de fonds de Mercy Ships Suisse, ainsi que les fonds reçus et le financement de projets sur le terrain par Mercy Ships Suisse. Sont également inclus dans cette présentation les revenus et les charges de la Maison de maître de Rovéréaz (ci-après désignée « Maison de Rovéréaz »), un centre de coûts qui comprend des bureaux et des appartements.

1.3 Allocation des fonds

Les dons dirigés sont envoyés sur le terrain avant la fin de l'exercice comptable. Les dons non dirigés sont, quant à eux, reversés à un fonds général. De ce fonds seront prélevés des montants qui seront soit alloués à des projets sur le terrain désignés par le comité ou le management de Mercy Ships Suisse, soit utilisés pour couvrir les frais opérationnels de Mercy Ships Suisse.

1.4 Monnaie fonctionnelle / Conversion de devises

Mercy Ships Suisse utilise des francs suisses (CHF) pour tout compte-rendu et, à la fin de l'année, le cours du dollar (2016 : USD 1 = CHF 0.9778) pour les objectifs de consolidation avec les autres bureaux nationaux de Mercy Ships dans le monde. La consolidation se fait aux Etats-Unis et n'apparaît pas dans le cadre de ce rapport financier.

Notes sur les états financiers

Mercy Ships Suisse

2. BILAN

2.1 Trésorerie

Petite caisse et comptes en banque tenus en Suisse par Mercy Ships Suisse.

2.2 Débiteurs tiers

Les créances comportent les versements pour Mercy Ships Suisse provenant de débiteurs divers.

2.3 Débiteurs associés

Les créances comportent les versements pour Mercy Ships Suisse provenant d'autres bureaux nationaux.

2.4 Actifs de régularisation

Les autres actifs comprennent les charges payées d'avance, l'impôt retenu à la source et les publications.

2.5 Actif immobilisé

Les actifs immobilisés sont identifiés comme les actifs financiers de Mercy Ships Suisse et comprennent les travaux réalisés sur la Maison de Rovéréaz (détails sur l'amortissement sous 3.15)

2.6 Créanciers tiers

Les créances comportent les versements pour des créanciers divers ainsi que les provisions.

2.7 Créanciers associés

Les créances comportent les versements pour d'autres bureaux nationaux et le centre opérationnel, notamment des dons pour le personnel de l'*Africa Mercy* ainsi que des dons dédiés au projets.

2.8 Autres dettes

Charges sociales encore dues au 31 décembre 2016.

2.9 Passifs de régularisations

Ce montant comprend diverses provisions.

Notes sur les états financiers

Mercy Ships Suisse

3. COMPTE DE RÉSULTAT

3.1 Dons et legs

Les dons et legs consistent en dons non dirigés qui sont comptabilisés dans le revenu une fois reçus. Les promesses de don ne sont pas traitées en tant que revenu et n'apparaissent donc pas dans ces états financiers.

3.2 Dons dirigés

Les dons dirigés consistent en des revenus ayant une restriction quant à leur usage (projet, lieu et/ou année).

3.3 Dons pour personnel *Africa Mercy*

Les membres de l'équipage à bord de l'*Africa Mercy* ne sont pas rémunérés et contribuent même aux frais d'hébergement et de repas à bord. Par conséquent, il est possible de soutenir financièrement l'engagement d'un bénévole par le biais de Mercy Ships Suisse. Ces dons de soutien du personnel de l'*Africa Mercy* sont aussi dirigés et directement transférés aux personnes désignées par le donateur par le biais d'un système de consolidation avec un transfert en bloc sur le terrain.

3.4 Charges (-)/ Produits financiers

Cette position contient le résultat de change suite à des différences de cours enregistrées sur les avoirs en banques et chèques postaux.

3.5 Autres produits

Les autres produits consistent en remboursements administratifs et en vente d'actifs.

3.6 Charges de projets

Les charges de projets sont des dépenses en lien direct avec les projets sur le terrain.

3.7 Charges de personnel

Les charges de personnel concernent uniquement les membres du bureau administratif de Mercy Ships Suisse.

3.8 Loyers et autres frais de locaux

Les dépenses pour les locaux ne concernent que le bureau administratif en Suisse.

3.9 Frais administratifs

Ces frais comportent l'achat d'articles et de fournitures de bureau, ainsi que les coûts d'impression, d'affranchissement, de communications et les licences informatiques.

Notes sur les états financiers

Mercy Ships Suisse

3.10 Participation Mercy Ships Global

L'Association Globale Mercy Ships (« Mercy Ships Global »), basée à Lausanne, a été créée en 2012 avec pour objectif de coordonner et de rationaliser les activités des 16 bureaux nationaux de Mercy Ships dans le monde. Elle est enregistrée au registre du commerce en tant qu'association indépendante de Mercy Ships Suisse et tient sa propre comptabilité. En guise de participation aux coûts, chaque bureau national de Mercy Ships dans le monde verse un pourcentage de son chiffre d'affaire à Mercy Ships Global.

3.11 Frais de marketing et recherche de fonds

Les frais de marketing et de recherche de fonds représentent les dépenses pour le publipostage, les investissements pour l'acquisition de nouveaux donateurs, les coûts des expositions et des conférences ainsi que d'autres formes de publicité. Ceux-ci comprennent également les cotisations de Mercy Ships Suisse pour le travail du Creative Pool, une entité interne à Mercy Ships spécialisée dans le graphisme, la production de vidéos, etc.

3.12 Autres frais d'exploitation

Les autres frais d'exploitation comprennent l'audit, la comptabilité et les frais de consultation légale.

3.13 Frais financiers

Ces frais comportent les taxes prélevées sur les dons qui ont été effectués au guichet postal et les taxes pour les dons reçus par carte de crédit.

3.14 Amortissement mobilier, machines et installations

La charge d'amortissement linéaire est enregistrée au compte de résultat comme suit :

- Matériel de bureau et informatique 3 ans
- Mobilier et équipement 10 ans

Au 31 décembre 2016, tous les actifs ont été amortis.

3.15 Immeuble Rovéréaz (Maison de Rovéréaz)

Le siège de Mercy Ships Suisse se trouve depuis 1996 dans la Maison de maître de Rovéréaz, une ancienne bâtisse appartenant à la Ville de Lausanne. Mercy Ships Suisse a obtenu un bail de 80 ans pour y installer ses bureaux et des logements. Les rénovations initiales figurent dans la présentation des comptes en tant qu'actif dû à la nature du droit de superficie accordé par la Ville de Lausanne. Au travers de divers événements organisés par Mercy Ships Suisse, la Maison de Rovéréaz offre un lieu de rencontre idéal pour mieux faire connaître le travail de Mercy Ships. Les rénovations substantielles effectuées entre 1993 et 1996 pour rendre la propriété utilisable et habitable ont été capitalisées au coût de rénovation dans l'exercice financier et amorties selon l'amortissement linéaire sur 50 ans de bail. Afin de permettre la transparence et une séparation entre les activités opérationnelles et de soutien de Mercy Ships Suisse, la Maison de Rovéréaz est constituée en un centre de coûts.

Notes sur les états financiers

Mercy Ships Suisse

3.16 Charges courantes

Ces charges incluent entre autres la maintenance de la maison, les charges d'énergie, les taxes et le droit de superficie.

4. FONDS AFFECTÉS ET CAPITAL DE L'ORGANISATION

4.1 Capital des fonds (fonds affectés)

Ces fonds sont dédiés à des projets initiés par Mercy Ships Suisse ou par Mercy Ships International. Depuis 2013, Mercy Ships Suisse a reçu plusieurs dons et legs importants. Ceux-ci lui ont permis d'allouer des sommes supplémentaires aux fonds affectés et notamment de créer des réserves pour de futurs projets et pour le développement de l'organisation en vue de l'exploitation d'un deuxième navire-hôpital dès 2020 :

- Projets Rovéréaz : réserves pour la Maison de Rovéréaz (rénovations et maintenance).
- Réserve pour recherche de fonds : activités futures pour le développement de l'organisation et l'acquisition de nouveaux donateurs.
- Au 31.12.2016, le fonds « Développement de l'organisation Mercy Ships » a été transféré dans « Réserve pour recherche de fonds ».

4.2 Capital de l'organisation

Ces fonds représentent les réserves générales de Mercy Ships Suisse, provenant de donations, sans attribution spécifique.

4.2.1 Capital affecté

Ces fonds propres sont affectés par le comité ou le management pendant ou à la fin de l'année et attribués à des projets spécifiques. En 2016, le capital affecté a été augmenté de CHF 1'500'000.– et s'élève à présent à CHF 3'765'000.– en vue de la construction et des projets futurs liés au nouveau navire (New Ship).

4.2.2 Capital libre

Ce capital n'est pas dédié et sert de réserve pour Mercy Ships Suisse afin de faciliter le management et le financement des activités opérationnelles et des projets humanitaires dans la perspective de la mise en service d'un deuxième navire-hôpital dès 2020. L'utilisation de ces fonds est à la discrétion du comité et du management de Mercy Ships Suisse.

Notes sur les états financiers

Mercy Ships Suisse

5. AUTRES INFORMATIONS

5.1 Rémunération des membres du comité

Les membres du comité offrent leur temps bénévolement et ne perçoivent aucune indemnité.

5.2 Assurance

Mercy Ships Suisse a souscrit une assurance incendie sur le bâtiment, le mobilier et l'équipement pour une somme totale de CHF 3'219'149.–.

5.3 Réseau de bénévoles

Un réseau de bénévoles aide Mercy Ships Suisse dans ses tâches. Ces personnes accomplissent diverses tâches administratives, lors d'événements promotionnels et d'interventions publiques destinés à promouvoir Mercy Ships. La valeur de leur contribution sous forme de services permet à Mercy Ships Suisse une économie substantielle, autant d'un point de vue des heures de travail que des charges de personnel. Cette économie n'est pas chiffrée et n'apparaît donc pas dans ces états financiers.

5.4 Dons en nature

Mercy Ships Suisse ne concentre pas ses efforts sur la récolte de dons en nature pour les projets menés sur le terrain en raison des coûts élevés qu'engendreraient l'acheminement de cette marchandise jusqu'au navire-hôpital et en raison des capacités d'entreposage limitées. Au sujet des dons en nature destinés à la Maison de Rovéréaz ou aux bureaux de Mercy Ships Suisse, ceux-ci n'apparaissent pas, sauf si leur valeur est très importante.

5.5 Forme juridique

Mercy Ships Suisse est enregistré au Registre du commerce du canton de Vaud sous la forme juridique d'une association reconnue d'utilité publique. Elle est une entité indépendante au sein de l'organisation Mercy Ships avec son propre comité et s'engage à soutenir les projets humanitaires de Mercy Ships sur le terrain. En Suisse, Mercy Ships Suisse est exonéré de toute forme d'impôts et la déductibilité des dons est reconnue par tous les cantons.

Rapport de rendement

Nos accomplissements

En 2016, l'efficacité de Mercy Ships Suisse dans la distribution de biens et de services aux bénéficiaires, y compris des réserves pour projets futurs en lien avec l'exploitation d'un deuxième navire, est de 77%, tandis que les coûts administratifs, y compris les frais de marketing et de recherche de fonds, se montent à 23% des dons reçus.

La répartition des charges de projets est présentée ci-dessous :

Projet	Lieu et année	Contribution en 2016 (CHF)	%
Chirurgie maxillo-faciale	Bénin 2016-2017	369'194	9.94
Chirurgie générale	Madagascar 2015-2016	80'000	2.15
Chirurgie générale	Bénin 2016-2017	207'424	5.59
Chirurgie plastique reconstructive	Bénin 2016-2017	150'000	4.04
Chirurgie orthopédique	Bénin 2016-2017	93'919	2.53
Chirurgie ophtalmologique	Bénin 2016-2017	73'672	1.98
Soins dentaires	Bénin 2016-2017	100'023	2.69
Mentorat en chirurgie maxillo-faciale	Bénin 2016-2017	50'460	1.36
Formations d'anesthésie pédiatrique	Bénin 2016-2017	43'750	1.18
Formations d'anesthésie obstétrique	Bénin 2016-2017	25'000	0.67
Formation de compétences chirurgicales	Bénin 2016-2017	26'000	0.70
Mentorat de chirurgiens	Bénin 2016-2017	9'160	0.25
Formation à la méthode Ponseti	Bénin 2016-2017	3'300	0.09
Formation agricole	Madagascar 2015-2016	135'560	3.65
Formation agricole	Bénin 2016-2017	20'551	0.55
Plateforme hospitalière	<i>Africa Mercy</i> 2016	1'205'000	32.46
Nouveau navire		500'000	13.47
Fonds de soutien aux bénévoles	<i>Africa Mercy</i> 2016	138'262	3.72
Véhicules tout-terrain	<i>Africa Mercy</i> 2016	100'000	2.69
Académie	<i>Africa Mercy</i> 2016	65'652	1.77
Chirurgie maxillo-faciale	Fonds programmatique	2'370	0.06
Chirurgie orthopédique	Fonds programmatique	230	0.01
Soins dentaires	Fonds programmatique	400	0.01
Soins pédiatriques	Fonds programmatique	350	0.01
Soins chirurgicaux	Fonds programmatique	860	0.02
Aumônerie de l'hôpital	Fonds programmatique	400	0.01
Dons pour personnel Africa Mercy	<i>Africa Mercy</i> 2016	198'163	5.34
Frais directs de projets divers	<i>Africa Mercy</i> 2016	96'610	2.60
Projet Twalzan	Centre de régénération	16'429	0.44
Total		3'712'739	100%

Comité suisse et direction



Président
Randall Zindler *

Membre de la Faculté
de la Lancaster University



Vice-président
Jérôme Monnier

Consultant en management



Trésorier
Heinz Suter

Ancien président de Jeunesse
en Mission (Suisse romande)



Secrétaire
Me Olivier Bourgeois

Avocat retraité



Françoise André *

Membre du conseil exécutif
de Mercy Ships International



Pierre Christ

Ancien directeur de banque
Médiateur avec les
gouvernements sur l'*Africa Mercy*



Roland Decorvet *

Directeur Philafrica Foods Ltd
Ancien directeur bénévole
de l'*Africa Mercy*



Andréas Jotterand

Directeur de Jean Wicki
Management SA



Bruno Jordi

Ancien directeur de Jordi SA



Dr Charlotte Preston

Pharmacienne



Carl-Gustav Svanström

Conseiller principal et membre
du conseil d'administration d'une
banque privée suisse



Nicolas Suter

Expert en gouvernance et finance
d'entreprise, Services
Industriels de Genève

Directeur : René Lehmann

***Ces personnes font également partie du comité de Mercy Ships International**



DES NAVIRES-HÔPITAUX POUR LES PLUS DÉMUNIS

MERCY SHIPS SUISSE

CHEMIN DE LA FAUVETTE 98
1012 LAUSANNE
T 021 654 32 10

MERCY SHIPS SCHWEIZ

LEHNWEG 1
3123 BELP
T 031 812 40 31

WWW.MERCYSHIPS.CH
INFO@MERCYSHIPS.CH

Fondée à Lausanne en 1978, Mercy Ships est une organisation humanitaire internationale basée sur des valeurs chrétiennes. Sa mission consiste à améliorer l'accès aux soins de santé dans les pays en développement en y déployant des navires-hôpitaux.

Compte PostFinance : 10-17304-3 / IBAN CH47 0900 0000 1001 7304 3 / BIC POFICHBEXXX