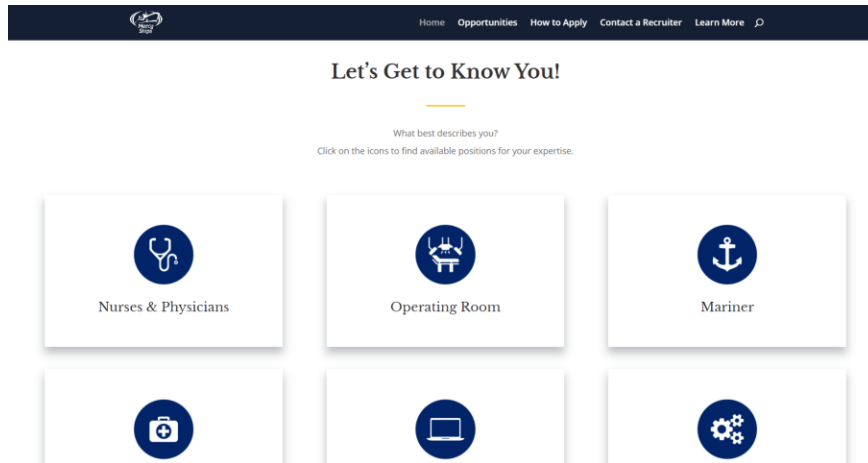




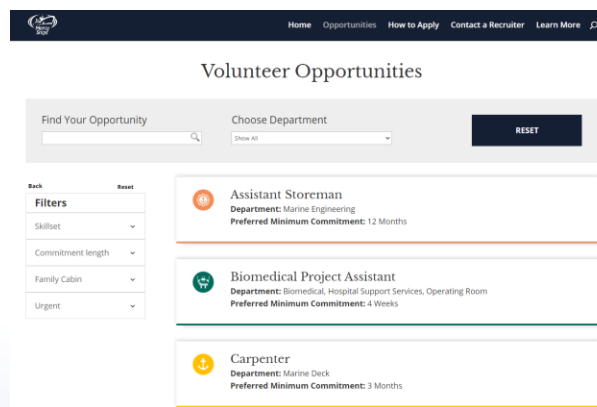
LEITFADEN
BEWERBUNG

Wo fange ich an?

1. Gehe zu: <https://opportunities.mercyships.org/> .



2. Suche nach der Stelle, die dich interessiert, indem du die betreffende Abteilung auswählst :



3. Wenn du deine Traumstelle gefunden hast 😊, klicke darauf, um die Stellenbeschreibung und die Voraussetzungen anzusehen. Dann klicke auf **«Apply»**, um die Online-Bewerbung zu starten.*

* Falls du dich für mehr als eine Funktion interessierst, bewirb dich für deinen Favoriten und erwähne die anderen im Fenster «Remarks» ganz am Ende deiner Bewerbung.




Registration (Anmeldung)

4. Nachdem du auf die Schaltfläche "Apply" geklickt hast, erscheint eine Einführungsseite mit Informationen über allg. Voraussetzungen für einen Einsatz. Lies sie sorgfältig durch und klicke dann auf «Proceed to Online Application».

Ready to Volunteer?

Thanks for your interest in serving with Mercy Ships! To proceed with your application, please be aware of the following:

- Mercy Ships is a faith based charity.
- Volunteers pay for their transportation to and from the ship's location as well as crew fees and all personal expenses (see sample budget). Crew fees vary depending on the length of commitment as well as what nation the volunteer comes from. For those unable to raise support, assistance may be available.
- Due to maritime regulations and other circumstances, some medical conditions may disqualify candidates from volunteering with Mercy Ships. A current Personal Health History, Physical Evaluation, and Immunization Checklist are required for all applicants.
- English proficiency is required for all positions in Mercy Ships, and fluency is required for some positions. We use the Common European Framework of Reference for Languages (CEFR) as a reference for English proficiency. All volunteers must be at level B1 on the CEFR scale (independent User – Threshold or Intermediate) or higher in order to join on board.



Proceed to Online Application

5. Zunächst musst du ein Konto einrichten, über das du während dem gesamten Prozess Informationen und Anweisungen erhalten kannst.

Get onboard!

Create an account

Name * Last Name *

Email * Verify Email *

Password * Verify Password *

Country * Profession *

I'M OVER 18 AND AT LEAST 17 YEARS OF AGE *

I AGREE TO MERCY SHIPS' ONLINE APPLICATION POLICY *

I AGREE TO MERCY SHIPS' PRIVACY POLICY *

I HAVE PREVIOUSLY SERVED WITH MERCY SHIPS

Create Account

already have an account?
login.

Email

Password [Reset](#)

Keep me logged in

Sign in to your account

6. Sobald dein Konto erstellt ist, beginn mit dem Einfüllen der erforderlichen Angaben (s. Liste unten).*

**Bitte beachte, dass all deine eingegebenen Informationen automatisch gespeichert werden, d.h. du kannst an einem Tag beginnen und am nächsten Tag fertig machen. Auch kannst du die verschiedenen Abschnitte in der von dir gewünschten Reihenfolge ausfüllen*

Welcome, Jessica!

Progress

You are working on your application for the **Electrician** role.
The **Next** and **Back** buttons will save your information before moving to the desired page.
If you would like to change positions, click [here](#) to return to the Opportunities page to reselect.

Requirement	Status	Date	Download
Personal Information *	Not Reviewed		
Education/Employment History *	Not Reviewed		
Self Disclosure *	Not Reviewed		
Personal Profile *	Not Reviewed		
Licenses *	Not Reviewed		
Language Skills *	Not Reviewed		
Health Requirements *	Not Reviewed		
Submit Application *	Not Reviewed		



Deine Bewerbung im Detail

WICHTIG! Der gesamte Bewerbungsprozess kann nur auf Englisch durchgeführt werden!

Personal information :

Hier kannst du deine bevorzugten Einsatztermine und die bevorzugte Dauer deines Engagements angeben. Diese Daten müssen nicht genau sein, sie sollen lediglich einen Hinweis auf deine Verfügbarkeiten geben. Bitte beachte, dass die Chance, eine Terminzusage zu erhalten, umso höher ist, je grösser deine Verfügbarkeit ist.

I am applying to serve *

Weeks ▾

Indicate length of time in weeks, months, or years

Dates Available ● *

I'm available anytime

From - _____ To - _____

Education / Employment History: (Ausbildung / Berufserfahrung)

Hier kannst du deinen Lebenslauf («Résumé/CV») anhängen. Er muss auf Englisch sein! Eine vereinfachte Übersetzung deines aktuellen Lebenslaufs ist ausreichend.

Please attach a current Résumé or C.V. *

Upload Résumé

Self-disclosure: (Selbstauskunft)

Hier werden dir einige Fragen gestellt, die sich wie eine leichte Version einer Strafregisterkontrolle anfühlen werden (ja/nein).

Personal Profile: (Persönliches Profil)

In diesem Abschnitt wirst du persönlichere Fragen zu deinen Motiven, bei Mercy Ships zu dienen, beantworten müssen..

Licenses: (Berufsausübungsbewilligungen)

Hier kannst du deine Diplome oder jedes andere offizielle Dokument anhängen, das deine beruflichen Qualifikationen bestätigt.

Language Skills: (Sprachkenntnisse)

Gib in diesem Abschnitt für jede Sprache, die du sprichst, dein Niveau an.

Health Requirements: (Gesundheitliche Anforderungen)

Hier kannst du ein Formular zu den Impfvorschriften (obligatorisch und optional) herunterladen. In diesem Stadium des Antrags dient dies nur zu deiner Information.

Remarks: (Bemerkungen)

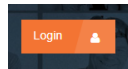
Gib in diesem Abschnitt andere Stellen an, an denen du interessiert bist, wenn ihr euch als Paar bewirbt, oder andere relevante Informationen.

Klicke auf «NEXT» → die nächste Seite erlaubt es dir, deine Bewerbung abzuschicken, indem du auf «SUBMIT» klickst.

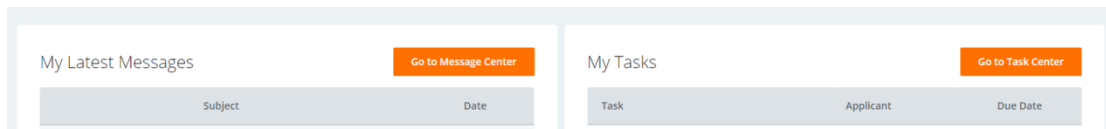
Was kommt als Nächstes?

Herzlichen Glückwunsch zu deiner Bewerbung! Hier sind die nächsten Schritte:

- Das HR-Team in den USA nimmt deine Bewerbung entgegen, und dir wird ein Freiwilligen-Koordinator (**Volunteer Coordinator**) zugewiesen, der während des gesamten Verfahrens dein Hauptansprechpartner sein wird. Natürlich ist auch dein Schweizer Büro da, um zu helfen/unterstützen, aber es ist dein «Volunteer Coordinator» der für deine Bewerbung zuständig ist.
- Dieser «Volunteer Coordinator» wird sich über die Bewerbungsplattform mit dir in Verbindung setzen, um sich vorzustellen und dir Aufgaben zuzuweisen, die du in deinem "Task Center" erfüllen kannst.
- Überprüfe regelmässig dein Online-Konto, um zu sehen, ob du neue Nachrichten oder Aufgaben erhalten hast. Klicke dazu einfach auf die in Absatz 5 angegebene Website und dann auf das Symbol "Login".



- Alle Informationen, die deine Bewerbung betreffen, werden **nur** auf dieser Plattform geteilt!



Die Validierungsschritte

- Sobald dein Koordinator die Leitung deiner Bewerbung übernimmt, wird er damit beginnen, dir deine erste Aufgabe zuzuweisen: «Personal Health History» (Persönliche Gesundheitsgeschichte). Dabei handelt es sich um ein Formular, das ausgefüllt werden muss und einen Überblick über deinen Gesundheitszustand gibt.

Dieser Schritt ist entscheidend und spielt eine wichtige Rolle bei der endgültigen Validierung deines Antrags. Die Schiffahrtsgesetze, nach denen wir uns richten, verlangen, dass alle unsere Freiwilligen bei guter Gesundheit sind!

- Sobald du das Formular ausgefüllt und abgeschickt hast, beginnt das HR-Team mit der Bearbeitung deiner Bewerbung. In dieser Phase kann es dich um zusätzliche Informationen jeglicher Art bitten, insbesondere in Bezug auf deine beruflichen Fähigkeiten.
- Wenn deine Bewerbung akzeptiert wird, gibt es 2 Möglichkeiten:
 1. Erfolgreiche Bewerbung mit Vorschlag von Einsatzterminen.
 2. Bewerbung erfolgreich, ohne aber, dass eine rasche Verfügbarkeit bei der gewünschten Stelle gegeben ist.

1. OK + Einsatzdaten: deine nächsten Schritte

- Besuche deinen Hausarzt und lass ihn das Formular «Physician's evaluation form» ausfüllen
- 2 Referenzen einreichen
- Impfungen

2. OK – aber keine Einsatzdaten:

- Du kommst in unsere **Talent Community**

Die «Talent Community»

Was ist das?



Unser Talent Community ist eine Datenbank, die sich aus Kandidaten zusammensetzt, deren Bewerbungen angenommen wurden, für die aber noch keine Termine für die von dir gewünschten Positionen verfügbar sind.

Dies ist ein sehr nützliches Instrument für unsere Personalvermittler während der " Staffing"-Perioden, wenn sie Diensttermine an alle Bewerber aussenden, um den Einsatzplan des Schiffes zu vervollständigen.

Was bringt es, seinen Platz im Talent Community einzunehmen?

Vorteile:

- Du bekommst regelmässige Updates vom Schiff aus.
- Bei dringendem Bedarf (etwa nach einer Absage oder vorzeitigen Abreise) bist du der erste, die kontaktiert werden, um die vakante Stelle zu besetzen.
- Im Hinblick auf den "Staffing"-Zeitraum des Schiffes (zwischen Januar und März) wird dir ein Fragebogen zugesandt, um deine Verfügbarkeit zu bestätigen.
- Sobald die angebotenen Einsatztermine von einem Kandidaten akzeptiert sind, wird das Bewerbungsverfahren erleichtert, da die meisten Aufgaben bereits erledigt sind.

Nachteile:

- Wenn die angebotenen Einsatztermine nicht mit deinen Verfügbarkeiten übereinstimmen, verlängert sich die Wartezeit bis zur nächsten Gelegenheit.

Gut zu wissen:

- Um bessere Chancen zu haben, rasch im Einsatz zu stehen, zögere nicht, deinem Koordinator mitzuteilen, dass du dich für **andere Stellen** interessierst, als die von dir beantragte. Diese anderen Stellen müssen im Abschnitt "Remarks" am Ende deiner Bewerbung erwähnt werden.
- Bitte bewirb dich lange im Voraus (mindestens 6 Monate), um deine Chancen zu erhöhen!
- Zögere nicht, dein Schweizer Büro um Unterstützung während des Prozesses zu bitten, wir können dir auf sehr praktische und konkrete Weise helfen.